

TÜRKİYE

- 2021/22'de 130 bin ha alanda 1 milyon ton çeltik üretildi
- 2021/22'nin ilk 8 ayında 6.846 ton çeltik, 113.953 ton yarı/tam değirmenden geçirilmiş pirinç ve 3.407 ton kahverengi pirinç ithalatı; 151.686 ton yarı/tam değirmenden geçirilmiş pirinç ihracatı yapıldı
- 2022 ilk 5 aylık dönemde önceki yılın aynı dönemine göre üretici fiyatı %59,4 arttı

TÜRKİYE

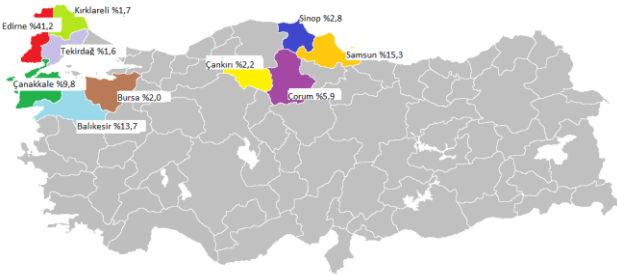
- In 2021/22, 1 million tons of paddy was produced on 130 thousand ha of land
- In the first 8-month period of 2021/22: 6,846 tons of paddy, 113,953 tons of semi/full milled rice and 3,407 tons of brown rice were imported; 151,686 tons of semi/fully milled rice were exported
- In the first 5-month period of 2022, producer price increased by 59.4% compared to the same period of the previous year

Türkiye pirinç denge tablosu (1.000 ton) / Türkiye rice supply and demand (1,000 tons)

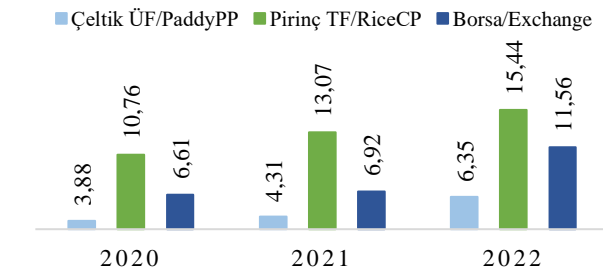
	2016/17	2017/18	2018/19	2019/20	2020/21
Alan/Area (bin ha)	116	110	120	126	125
Verim/Yield (kg/da)	793	821	782	791	782
Üretim/Production	552	540	564	600	588
Yurt içi kullanım/Domestic use	782	795	807	700	717
İnsan tüketimi/Human consumption	750	765	775	665	678
Stok değişimi/Stock change	-59	8	-65	86	42
İthalat/Imports	244	327	387	229	401
İhracat/Exports	68	59	203	37	224
Kendine yeterlilik/Self sufficiency (%)	69,9	67,2	69,2	84,9	81,2

Pazarlama yılı: 1 Eylül – 31 Ağustos dönemini kapsamaktadır / Marketing year covers 1 September – 31 August period

Türkiye çeltik üretiminde en büyük paya sahip iller
Provinces with the largest share in Türkiye's paddy production
(2021, %)

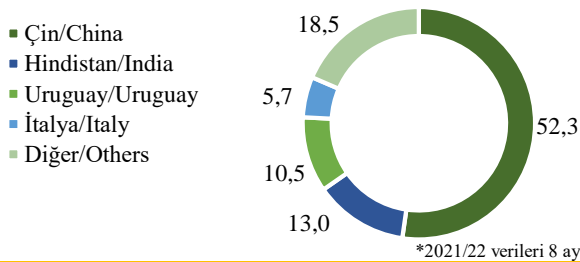


Çeltik/pirinç fiyatları (TL/kg)
Paddy/rice prices



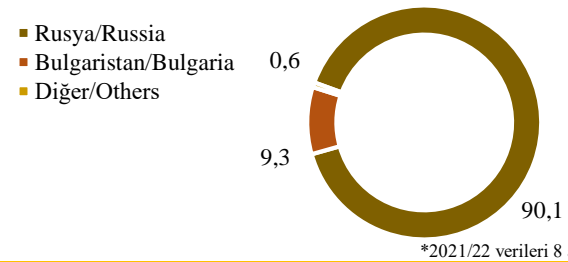
Türkiye'nin ülkelere göre pirinç ithalatı

Türkiye's rice import by countries (2021/22, %)



Türkiye'nin ülkelere göre çeltik ithalatı

Türkiye's paddy import by countries (2021/22, %)



Çeltik destekleri (seçilmiş)/ Paddy supports (selected)

	2019	2020	2021
Gübre desteği (TL/da) Fertilizer support	4	8	8
Mazot desteği (TL/da) Fuel support	62	62	68
Sertifikalı tohum desteği (TL/da) Certified seed support	8	16	16
Fark ödeme desteği (kr/kg) Difference payment support	10	10	10

Çeltik/girdi pariteleri / Paddy/input parities

	2018	2019	2020
Çeltik/gübre - Paddy/fertilizer	2,36	2,52	3,03
Çeltik/gübre ¹ - Paddy/fertilizer ¹	2,52	2,68	3,20
Çeltik/mazot - Paddy/fuel	0,41	0,48	0,64
Çeltik/mazot ¹ - Paddy/fuel ¹	0,44	0,51	0,67
Çeltik/tohum - Paddy/seed	0,53	0,55	0,62
Çeltik/tohum ¹ - Paddy/seed ¹	0,56	0,59	0,65

1/Çeltik fiyatına destekler dahildir / Paddy prices include supports



DÜNYA

- 2021/2022'de küresel pirinç arzı %2,2 artarak 753,9 milyon tona ulaştı
- Çeltik üretiminde Çin 213 milyon tonla ilk sırada, Hindistan 195 milyon tonla ikinci sırada
- Asya ülkeleri, pirinç tüketiminde öncü ülkeler
- Pirinç ihracatında 21 milyon tonla Hindistan lider
- En çok pirinç ithal eden ülke 5,6 milyon tonla Çin

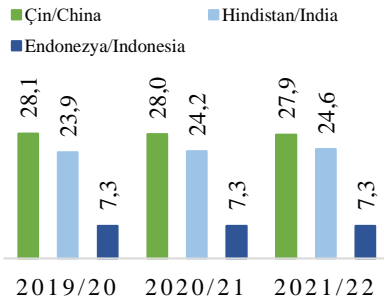
WORLD

- In 2021/22 global rice supply increased by 2.2% to 753.9 million tons
- In paddy production, China ranks first with 213 million tons, while India ranks second with 195 million tons
- Asian countries, leading countries in rice consumption
- India is the leader in rice export with 21 million tons
- The country that imports the most rice is China with 5.6 million tons

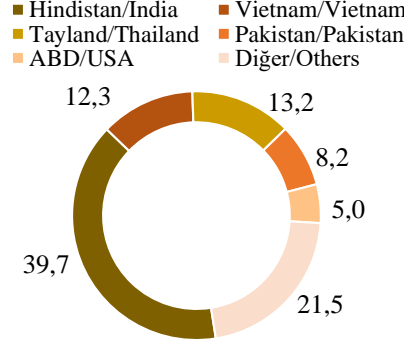
Dünya pirinç verileri (1.000 ton) / World rice data (1,000 tons)

	2017/18	2018/19	2019/20	2020/21	2021/22
Başlangıç stokları/begining stocks	150.622	163.739	176.639	181.773	186.934
Çeltik Üretim/rough production	738.875	742.959	744.728	757.173	762.543
Tüketim/consumption	481.171	484.932	492.632	498.604	508.988
Yılsonu stokları/ending stocks	163.739	176.639	181.773	186.934	186.799
İthalat/import	47.347	44.176	42.330	46.404	47.812
İhracat/export	47.854	44.145	43.405	49.843	49.735
Fiyat/price (\$/ton)	456	531	501	597	569

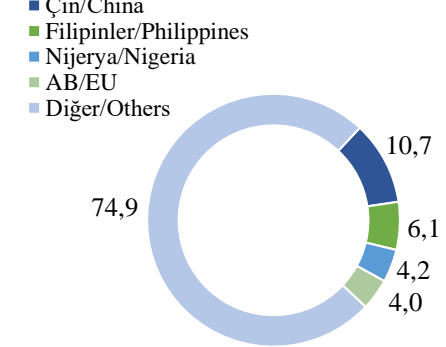
Çeltik üretiminde önemli ülkeler
Paddy production by countries
(%)



Pirinç ihracatında ülkelerin payı
Rice export by countries
(2021/22, %)



Pirinç ithalatında ülkelerin payı
Rice import by countries
(2021/22, %)



GENEL DEĞERLENDİRME

- Çeltik üretimi 2022/23 sezonunda temel üretici ülkelerde uygun koşullar altında devam etmektedir.
- Pirinç arzının 755,1 milyon tona ulaşacağı düşünülüyor.
- Pirinç tüketiminin tüm zamanların en yüksek değerine ulaşması bekleniyor.
- 2022 çeltik ekim dönemi Türkiye'de sorunsuz geçti.
- Çeltik ekilen alanlarda daralma yaşandığı düşünülüyor.
- TÜİK Bitkisel Üretim 1. tahminine göre 2022 çeltik üretiminin %5 azalarak 950 bin ton olması bekleniyor.

EVALUATION

- Paddy production in 2022/23 season is ongoing under favourable conditions in major producers.
- Rice supply is expected to reach 755,1 million tons
- Rice consumption is expected to reach an all-time high
- 2022 paddy plantation period passed smoothly in Türkiye.
- There could be a shrinkage in the paddy planted areas.
- According to TURKSTAT Crop Production 1st Estimation, 2022 paddy production is expected to decrease by 5% to 950 thousand tons.

Hazırlayan / Prepared By: Ebru YAZICI

Tarımsal Ekonomi ve Politika Geliştirme Enstitüsü / TEPGE
Agricultural Economics and Policy Development Institute / AEPDI

Tel: +90.312.2875833

e-mail: e-mail: ebru.yazici@tarimorman.gov.tr

https://arastirma.tarimorman.gov.tr/tepge

https://twitter.com/TEPGE1

Tablo ve grafiklerin kaynakları TÜİK, TOB, TMO, FAO ve USDA'dır.