

TÜRKİYE

- Çilek üretimi 2020/21 üretim sezonunda 547 bin ton, 2021/2022 döneminde 669 bin ton'dur.
- TÜİK Bitkisel Üretim 1. Tahminine göre 2022 yılında çilek üretiminin 706 bin ton olması beklenmektedir.
- Çilek ihracat miktarı 2020/21 piyasa yılında 89 bin ton olarak gerçekleşmiştir.
- Kendine yeterlilik 2020/21'de %117,9'a yükseldi
- Çilek arzı içerisinde ithalatın payı %1,48'dir.

TÜRKİYE

- Strawberry production was 547 thousand tons in 2020/21 production season and 669 thousand tons in 2021/2022.
- According to TURKSTAT Crop Production 1st Estimation, the production of strawberries in 2022 expected to be 706 thousand tons.
- Strawberry exports amounted to 89 thousand tons in the 2020/21 market year.
- Self-sufficiency increased to 117,9% in 2020/21
- The share of imports in strawberry supply is 1.48%.

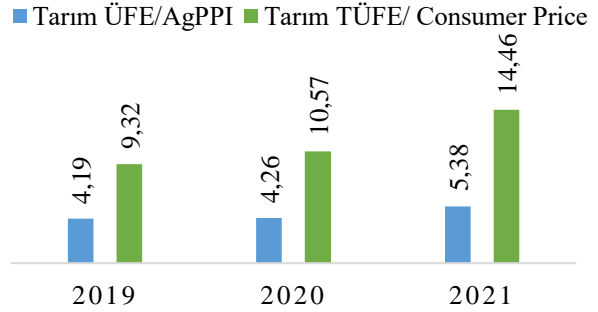
Türkiye çilek verileri (1.000 ton) / Türkiye strawberry supply and demand (1,000 tons)

	2016/17	2017/18	2018/19	2019/20	2020/21
Alan/Area (bin da)	154	154	161	161	180
Verim/Yield (kg/da)	2.690	2.600	2.739	3.025	3.040
Üretim/Production	415	400	441	487	547
Tüketim/Consumption	372	341	380	422	451
İthalat/Import	0,56	0,98	3,74	1,86	8,06
İhracat/Export	32,29	48,97	52,36	53,35	88,59
Kendine yeterlilik/Self sufficiency (%)	108,5	114,1	112,8	112,2	117,9

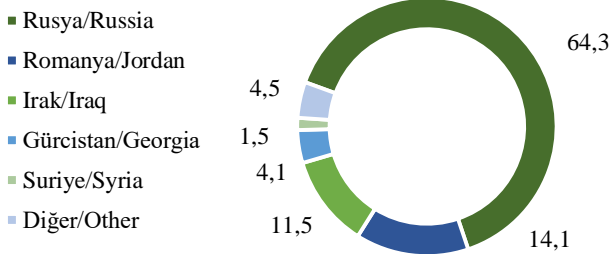
Türkiye çilek üretiminde en büyük paya sahip iller
Provinces with the largest share in Türkiye's strawberry production (2021, %)



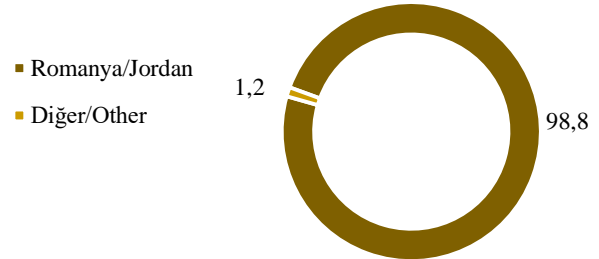
Çilek fiyatları (TL/kg)
Strawberry price



Türkiye'nin ülkelere göre çilek ihracatı (2021/22, %)
Türkiye's strawberry export by countries



Türkiye'nin ülkelere göre çilek ithalatı (2021/22, %)
Türkiye's strawberry import by countries



Diş ticaret verileri 10 aylıktır.

Çilek destekleri / Strawberry support sand premiums

	2019	2020	2021
Organik tarım (TL/da) Organic agriculture	70	100	100
Gübre desteği (TL/da) Fertilizersupport	4	4	8
Mazot desteği (TL/da) Fuelsupport	15	15	17

Çilek ürün girdi pariteleri/ Strawberry product/input parities

	2018	2019	2020
Çilek/Gübre Strawberry /fertilizer	3,44	3,32	1,69
Çilek/Gübre ¹ Strawberry /fertilizer ¹	3,46	3,35	1,70
Çilek/Mazot Strawberry /fuel	0,65	0,70	0,72
Çilek /Mazot ¹ Strawberry /fuel ¹	0,66	0,71	0,72

1/Çilek fiyatına destekleri dahildir /Strawberry prices includes supports

DÜNYA

- 2020 yılında küresel çilek üretimi 8,8 milyon tonu aştı.
- Çilek üretiminde 3,3 milyon ton ile ilk sırada yer alan Çin, dünya çilek üretiminin %38'ini karşılamaktadır.
- İspanya en büyük ihracatçı iken, ABD en büyük ithalatçı oldu.

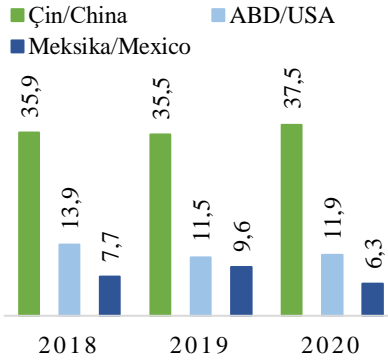
WORLD

- Global strawberry production exceeded 8.8 million tons in 2020.
- China, which ranks first in strawberry production with 3.3 million tons, meets 38% of the world's strawberry production.
- Spain is the largest exporter, while the USA is the largest importer

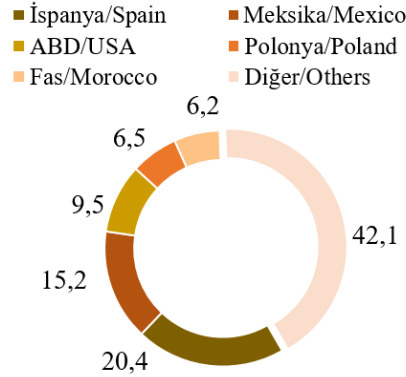
Dünya Çilek Denge Tablosu (1.000 ton) / World Strawberry Supply and Demand (1,000 tons)

	2016	2017	2018	2019	2020
Alan/Area (bin ha)	366	371	395	400	385
Verim/Yield (ton/ha)	22,0	22,2	21,6	22,5	23,0
Üretim/Production	8.039	8.247	8.534	9.010	8.861
İthalat/Import	1.529	1.576	1.593	1.683	1.688
İhracat/Export	1.579	1.556	1.577	1.680	1.574

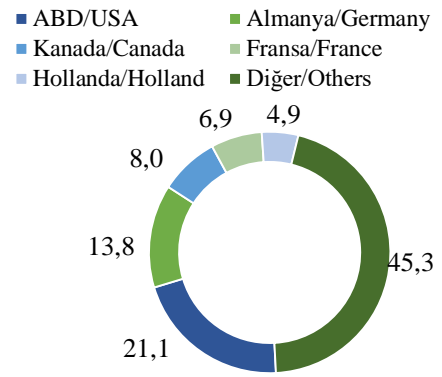
Çilek üretiminde önemli ülkeler (%)
Strawberry production by countries



Çilek ihracatında ülkelerin payı
Strawberry export by countries
(2021, %)



Çilek ithalatında ülkelerin payı
Strawberry import by countries
(2021, %)



GENEL DEĞERLENDİRME

- Çilek üretiminde Çin; ihracatta İspanya; ithalatta ABD ilk sırada yer almaktadır.
- Dünya çilek üretiminde beşinci sırada yer alan Türkiye, ihracatta on ikinci sırada yer almaktadır.
- Dünya çilek üretiminde 2016-2020 döneminde %10,2 oranında artışa karşın Türkiye'de aynı dönemde %31,9 üretim artışı görülmüştür.

EVALUATION

- China ranks first in Strawberry Production, Spain in Exports, and USA in Imports.
- Türkiye, which ranks fifth in world strawberry production, ranks twelfth in exports.
- Although the total world strawberry production increased by 10.2% in the period 2016-2020, a 31.9% increase in production was observed in Türkiye in the same period.

Hazırlayan / Prepared By: Hülya YALVAÇ
Tarımsal Ekonomi ve Politika Geliştirme Enstitüsü / TEPGE
Agricultural Economics and Policy Development Institute / AEPDI

Tel: +90.312.2875833
e-mail: huyula.yalvac@tarimorman.gov.tr
https://arastirma.tarimorman.gov.tr/tepge
https://twitter.com/TEPGE1

Tablo ve grafiklerin kaynakları TÜİK, FAO ve USDA'dır.