

TARIM ÜRÜNLERİ PIYASALARI

Agricultural Products Markets



TÜRKİYE

- 2020/21; 537 bin da alanda 320 bin ton üretim
- Üretimin %56,5'i Aydın, %21,3'ü İzmir'de
- İklim ve ekolojik koşulları nedeni ile Aydın ve İzmir'de üretilen incirin büyük bir kısmı kurutulurken, diğer illerin üretimi taze olarak değerlendirilmektedir.
- 2021/22; 20,3 bin ton yaş incir, 52,9 bin ton kuru incir ihracatı (10 aylık veri)
- TÜİK'in 2022 bitkisel üretim tahminlerine göre 320 bin ton incir üretimi tahmin edilmektedir.

TÜRKİYE

- 2020/21; 320 thousand tons of production in 537 thousand da areas
- 56.5% of the production is in Aydın, 21.3% in İzmir.
- Due to the climatic and ecological conditions, most of the figs produced in Aydın and İzmir are dried, while the production of other provinces is considered fresh.
- 2021/22; 20.3 thousand tons of fresh figs, 52.9 thousand tons of dried figs exports (10 months)
- According to TURKSTAT's 2022 production estimates, 320 thousand tons of fig production is estimated

Türkiye incir verileri (1.000 ton) / Türkiye fig datas (1,000 tons)

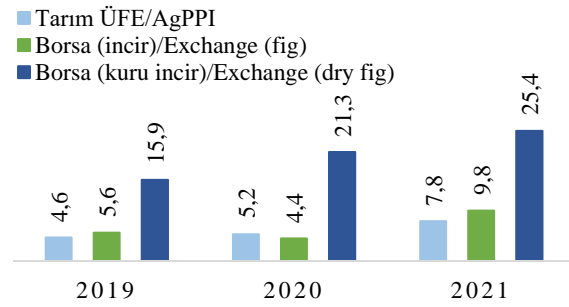
	2015/16	2016/17	2017/18	2018/19	2019/20	2020/21
Alan/Area (bin da)	497	500	503	514	521	537
Verim/Yield (kg/ağaç)	31	31	31	31	31	31
Üretim/Production	301	305	306	306	310	320
Yurt içi kullanım/ Domestic use	49	41	63	86	49	62
İthalat/Imports	2	3	3	9	3	5
İhracat/Exports	247	262	239	222	257	255
Stok değişimi/Stock change	243	-711	-195	508	142	1280

Türkiye incir üretiminde en büyük paya sahip iller
Provinces with the largest share in fig production in Türkiye
(2021, %)



İncir fiyatları (TL/kg)

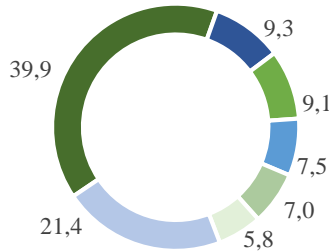
Fig prices



Türkiye'nin ülkelere göre yaş incir ihracatı (2021/22, %)

Türkiye's fresh fig export by countries

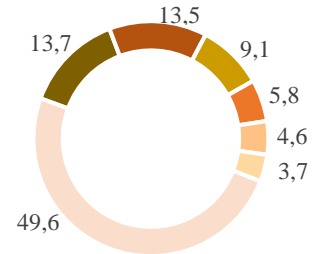
- Almanya/Germany
- Hollanda/Holland
- Rusya /Russian
- Birleşik Krallık/UK
- Fransa/France
- Avusturya/Austria
- Diğer/Others



Türkiye'nin ülkelere göre kuru incir ihracatı (2021/22, %)

Türkiye's dried fig export by countries

- Fransa/France
- Almanya/Germany
- ABD/USA
- İtalya/Italy
- Çin/China
- Kanada/Canada
- Diğer/Others



Dış ticaret verileri 10 aylıktır.

İncir destekleri (seçilmiş) / Fig supports (selected)

	2019	2020	2021
Gübre desteği (TL/da)			
Fertilizer support	4	8	8
Mazot desteği (TL/da)			
Fuel support	15	15	17

İncir ürün girdi pariteleri / Fig product/input parities

	2018	2019	2020
İncir/gübre - Fig/fertilizer	3,70	3,77	4,09
İncir /gübre ¹ - Fig/fertilizer ¹	3,72	3,80	4,12
İncir /mazot - Fig/fuel	0,66	0,72	0,86
İncir /mazot ¹ - Fig/fuel ¹	0,66	0,72	0,87

¹İncir fiyatına destekleri dahildir / Fig prices include supports

TARIM ÜRÜNLERİ PIYASALARI

Agricultural Products Markets



DÜNYA

- 2020 yılında 282 bin ha alanda 1,3 milyon ton üretim.
- İncir üretiminde Türkiye birinci sırada yer alırken, 201 bin ton ile Mısır ikinci sırada, 144 bin ton üretim ile Fas üçüncü sırada yer almaktadır.
- 2020/2021'de 148 bin ton olan kuru incir üretiminin 85,5 bin tonu (%58) Türkiye, 25 bin tonu (%17) İran, 10 bin tonu (%7) İspanya tarafından üretilmiştir (INC).

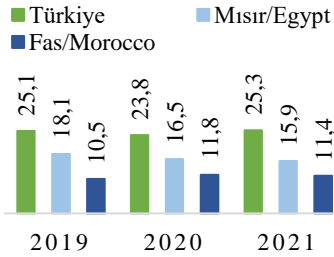
WORLD

- 1.3 million tons of production in 282 thousand hectares areas in 2020.
- While Türkiye ranks first in fig production, Egypt ranks second with 201 thousand tons, and Morocco ranks third with 144 thousand tons of production.
- 85.5 thousand tons (58%) of dried fig production, which was 148 thousand tons in 2020/2021, 85.5 thousand tons produced by Türkiye, 25 thousand tons (17%) by Iran and 10 thousand tons (7%) by Spain.

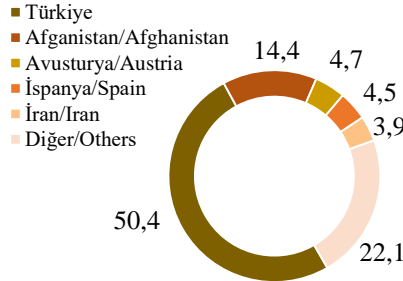
Dünya incir veri tablosu (1.000 ton) / World fig data table (1,000 tons)

	2016	2017	2018	2019	2020
Alan/Area (bin ha)	278	277	289	286	282
Üretim/Production	1.063	1.158	1.222	1.303	1.265
Verim/ Yield	3.827	4.178	4.231	4.554	4.493
İthalat/Imports	146	149	151	154	177
İhracat/Exports	144	163	162	158	171
İhracat fiyatı/Export price (\$/ton)	3.398	3.610	3.593	3.609	3.680

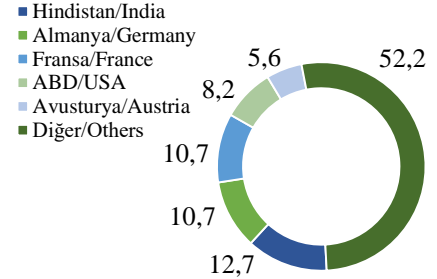
İncir üretiminde önemli ülkeler (%)
Fig production by countries



İncir ihracatında ülkelerin payı
Fig export by countries (2021, %)



İncir ithalatında ülkelerin payı
Fig import by countries (2021, %)



GENEL DEĞERLENDİRME

- Türkiye dünya incir üretiminde ilk, üretim alanında ise ikinci sıradadır.
- Yaş ve kuru incirde Türkiye en büyük ihracatçıdır.
- Mısır ve Fas'ın dünya ticaretindeki düşük seviyesi nedeni ile üretilen incirin tamamına yakınının iç piyasada tüketildiği tahmin edilmektedir.
- 2022 ilk 5 ayda kuru incir borsa fiyatı 45,23TL/kg olarak gerçekleşmiştir.

EVALUATION

- Türkiye is the first rank in the world fig production and the second in the area of production.
- Türkiye is the largest exporter of fresh and dried figs.
- It is estimated that almost all of the figs produced are consumed in the domestic market due to the low level of Egypt and Morocco in world trade.
- In the first 5 months of 2022, the exchange price of dried figs was 45.23 TL/kg.

Hazırlayan / Prepared By: Mine HASDEMİR
Tarımsal Ekonomi ve Politika Geliştirme Enstitüsü / TEPGE
Agricultural Economics and Policy Development Institute / AEPDI

Tablo ve grafiklerin kaynakları TÜİK, TOB, INC, FAO ve ITC'dir.

Tel: +90.312.2875833
e-mail: mine.hasdemir@tarimorman.gov.tr
https://arastirma.tarimorman.gov.tr/tepge
https://twitter.com/TEPGE1