

TÜRKİYE

- 2020-2021 üretim sezonunda Türkiye’de karpuz üretimi 3,5 milyon ton
- TÜİK Bitkisel Üretim 1. Tahminine göre 2022 yılında karpuz üretiminin 3 milyon 334 bin ton olması beklenmektedir.
- Üretimde ilk sırada yer alan Adana’yı Antalya izlemektedir.
- 2020-2021 üretim döneminde kişi başına tüketim 36,2 kg

TÜRKİYE

- Watermelon production in Türkiye was 3.5 million tons in the 2020-2021 production season
- According to TURKSTAT Crop Production 1st Estimation, watermelon production is expected to be 3 million 334 thousand tons in 2022.
- Adana, which ranks first in production, is followed by Antalya.
- Consumption per capita in the 2020-2021 production period was 36.2 kg.

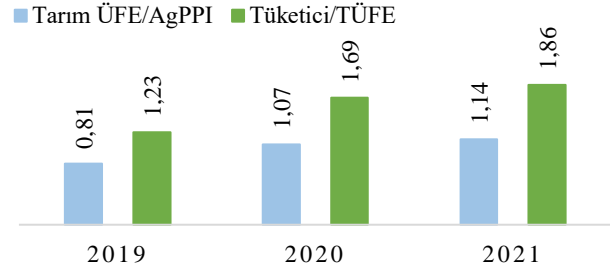
Türkiye karpuz verileri (1.000 ton) / Türkiye’s watermelon data (1,000 tons)

	2016/17	2017/18	2018/19	2019/20	2020/21
Üretim / Production (ton)	3.929	4.011	4.031	3.870	3.492
Yurt içi kullanım / Domestic use (ton)	3.835	3.909	3.952	3.726	3.363
İnsan tüketimi / Human consumption (ton)	3.451	3.518	3.557	3.354	3.027
İhracat / Exports (ton)	24	57	46	76	90
İthalat / Imports (ton)	36	64	76	37	57
Kişi başı tüketim / Consumption per capita (kg/kişi)	43,2	43,5	43,4	40,3	36,2
Kendine yeterlilik / Self sufficiency (%)	99,7	99,8	99,3	101,0	101,0

Türkiye karpuz üretiminde en büyük paya sahip iller
Provinces with the largest share in Türkiye’s watermelon production (2021, %)

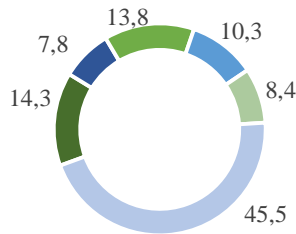


Karpuz fiyatları (TL/kg)
Watermelon prices



Türkiye’nin ülkelere göre karpuz ihracatı (2021/22, %)
Türkiye’s water melon export by countries

- Bosna/Bosnia
- Suriye/Syria
- Rusya/Russia
- Gürcistan/Georgia
- Irak/Iraq
- Diğer/Other



Türkiye’nin ülkelere göre karpuz ithalatı (2021/22, %)
Türkiye’s water melon import by countries

- İran/Iran
- Diğer/Other



Karpuz destekleri
Water melon supports

	2019	2020	2021
Toprak analizi (TL/da) Soil analysis	0,8	0,8	0,8
Gübre desteği (TL/da) Fertilizer support	4	4	8
Mazot desteği (TL/da) Fuel support	15	15	17

Karpuz ürün girdi pariteleri
Water melon product/input parities

	2018	2019	2020
Karpuz/gübre - Watermelon/fertilizer	0,53	0,31	0,41
Karpuz/gübre ¹ - Watermelon/fertilizer ¹	0,56	0,31	0,41
Karpuz/mazot - Watermelon/fuel	0,11	0,13	0,18
Karpuz/mazot ¹ - Watermelon/fuel ¹	0,12	0,13	0,18

¹/Karpuz fiyatına destekler dahildir/Water melon prices include supports

TARIMÜRÜNLERİ PİYASALARI

Agricultural Products Markets



DÜNYA

- 2020'de küresel karpuz üretimi 101 milyon tonu aştı
- Fiyatlardaki hızlı artış devam ediyor
- Üretimde ve ekim alanında Çin ilk sırada
- İspanya en büyük ihracatçı iken, ABD en büyük ithalatçı oldu

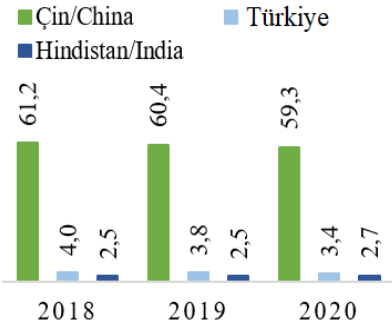
WORLD

- Global watermelon production exceeded 101 million tons in 2020
- Rapid increase in prices continues
- China ranks first in production and cultivation area
- Spain was the largest exporter, while the USA was the largest importer

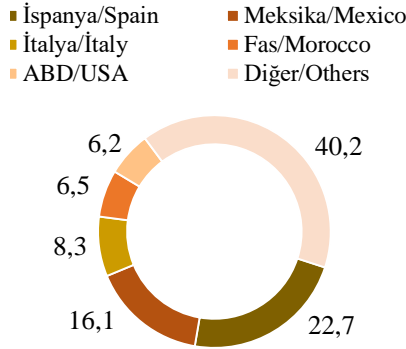
Dünya karpuz denge tablosu (1.000 ton) / World watermelon supply and demand(1,000 tons)

	2016	2017	2018	2019	2020
Alan/Area (bin ha)	3.205	3.109	3.120	3.084	3.053
Verim/Yield (ton/ha)	31,95	32,47	32,20	32,50	33,10
Üretim/Production	102.392	100.955	100.459	100.221	101.068
İthalat/Import	4.097	3.939	4.225	4.348	4.212
İhracat/Export	4.458	4.504	4.629	4.493	4.486

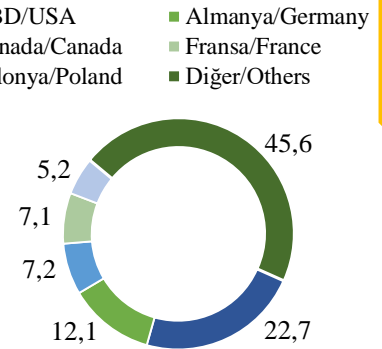
Karpuz üretiminde önemli ülkeler
Watermelon production by countries (%)



Karpuz ihracatında ülkelerin payı
Watermelon export by countries (2021,%)



Karpuz ithalatında ülkelerin payı
Watermelon import by countries (2021,%)



GENEL DEĞERLENDİRME

- Dünyada her yıl yaklaşık 3 milyon hektar alanda 101 milyon ton karpuz üretimi yapılmaktadır.
- 2020 yılında dünya karpuz üretiminin %59'unu 60 milyon ton üretim miktarıyla Çin karşılamıştır.
- Dünyada ihracata konu olan karpuz miktarı 4,5 milyon tondur.
- Dünya karpuz ithalatında toplam miktar 4,2 milyon tondur.

EVALUATION

- Every year, 101 million tons of watermelon is produced on an area of 3 million hectares in the world.
- In 2020, 59% of the world watermelon production was met by China with a production amount of 60 million tons.
- The amount of watermelon exported in the world is 4.5 million tons.
- The total amount of watermelon import in the world is 4.2 million tons.

Hazırlayan / Prepared By: Günay KAYA

Tarımsal Ekonomi ve Politika Geliştirme Enstitüsü / TEPGE

Agricultural Economics and Policy Development Institute / AEPDI

Tablo ve grafiklerin kaynakları TÜİK, TOB, TMO, FAO ve USDA'dır.

Tel: +90.312.2875833

e-mail: günay.kaya@tarimorman.gov.tr

<https://arastirma.tarimorman.gov.tr/tepge>

<https://twitter.com/TEPGE1>