

TARIM ÜRÜNLERİ PIYASALARI

Agricultural Products Markets



TÜRKİYE

- Türkiye taze ve kuru kayısı üretiminde dünyada ilk sırada,
- 2021/22:1,36 milyon dekar alanda, 818 bin ton kayısı üretimi,
- Üretimin %48,7'si Malatya'da, %20,3'ü Mersin'de,
- Kendine yeterlilik 2020/21'de %397,6,
- Fiyatlarda 2022 yılında yüksek oranlı artış devam etmektedir.

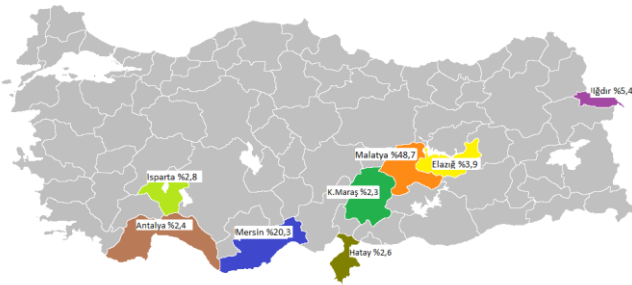
TÜRKİYE

- Türkiye is the first rank in the world in the production of fresh and dried apricots,
- 2021/22:1,36 million da area, 818 thousand tons of apricot production,
- 48,7% of the production is in Malatya, 20.3% is in Mersin,
- Self-sufficiency was 391.7% in 2020/21,
- High rate of increase in prices continues in 2022.

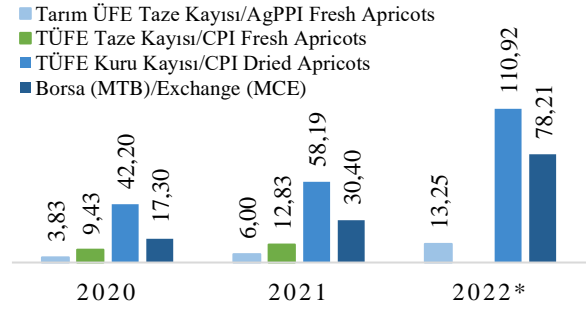
Türkiye kayısı verileri (1.000 ton) / Türkiye apricot datas (1,000 tons)

	2016/17	2017/18	2018/19	2019/20	2020/21
Alan/Area (bin da)	1.248	1.261	1.268	1.322	1.337
Verim/Yield (kg/da)	47	62	45	49	47
Üretim/Production	749	1.007	770	864	850
Tüketim/Consumption	214	227	194	194	189
Stok değişimi/Stock change	25	181	-9	86	120
İthalat/Imports	4	4	11	4	13
İhracat/Exports	464	541	546	534	503
Kendine yeterlilik/Self sufficiency (%)	308,7	391,5	350,4	391,7	397,6

Türkiye kayısı üretiminde en büyük paya sahip iller
Provinces with the largest share in apricot production in Türkiye (2021, %)

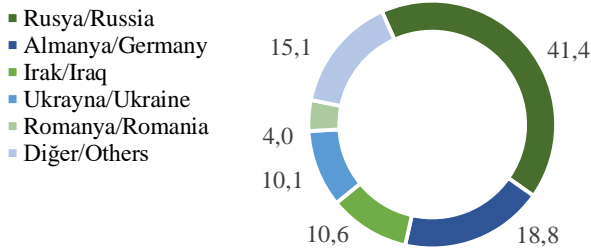


Kayısı fiyatları (TL/kg)
Apricot prices

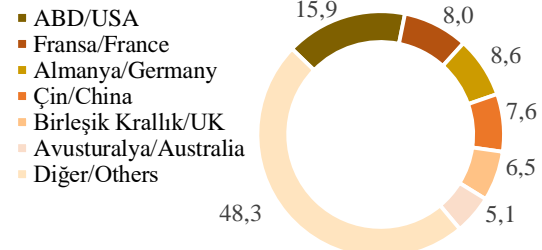


*ÜFE 5 aylık ortalamadır. TÜFE 4 aylık ortalamadır.

Türkiye'nin ülkelere göre taze kayısı ihracatı
Türkiye's fresh apricot exports by countries (2021/22, %)



Türkiye'nin ülkelere göre kuru kayısı ihracatı
Türkiye's dried apricot exports by countries (2021/22, %)



Diş ticaret verileri 10 aylıktır.

Kayısı destekleri (seçilmiş) / Apricot supports (selected)

	2019	2020	2021
Toprak analizi (TL/da)			
Soil analysis	0,8	0,8	0,8
Gübre desteği (TL/da)			
Fertilizer support	4	8	8
Mazot desteği (TL/da)			
Fuel support	15	15	17

Kayısı ürün girdi pariteleri / Apricot product/input parties

	2018	2019	2020
Kayısı/gübre - Apricot/fertilizer	2,56	2,74	2,99
Kayısı /gübre ¹ - Apricot/fertilizer ¹	2,58	2,77	3,02
Kayısı /mazot - Apricot/fuel	0,45	0,52	0,63
Kayısı /mazot ¹ - Apricot/fuel ¹	0,46	0,52	0,64

¹/ Kayısı fiyatına destekleri dahildir / Apricot prices include supports

TARIM ÜRÜNLERİ PIYASALARI

Agricultural Products Markets



DÜNYA

- 2020 yılında 562 bin ha alanda 3,7 milyon ton üretim,
- Üretimde lider olan Türkiye'yi Özbekistan ve İran izlemektedir.
- 2021 yılında Türkiye kuru kayısı ihracatının %56,5'ini gerçekleştirmektedir.
- İspanya taze kayısı ihracatında 97 bin ton ile ilk sıradadır.
- Taze kayısı ithalatında Rusya, kuru kayısıda ise Kazakistan ilk sıradadır.

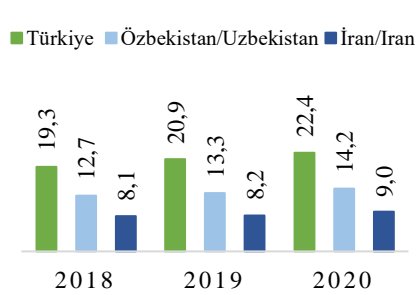
WORLD

- 3.7 million tons of production in 562 thousand ha areas in 2020
- Türkiye, which is the leader in production, is followed by Uzbekistan and Iran.
- Türkiye realized 56.5% of dried apricot exports in 2021.
- Spain ranks first in fresh apricot exports with 97 thousand tons.
- Russia ranks first in fresh apricot imports, and Kazakhstan in dried apricots.

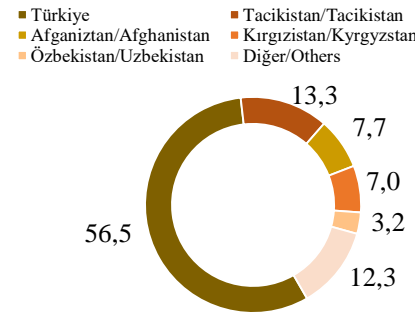
Dünya kayısı veri tablosu (1.000 ton) / World apricot data table (1,000 tons)

	2016	2017	2018	2019	2020
Alan/Area (bin da)	540	558	543	553	562
Üretim/Production	4.201	4.791	3.891	4.043	3.720
Taze kayısı ihracatı/ Fresh apricot exports	332	405	418	471	361
Taze kayısı ithalatı/ Fresh apricot imports	315	396	393	407	347
Kuru kayısı ihracatı/ Dried apricot exports	135	144	139	158	156
Kuru kayısı ithalatı/ Dried apricot imports	132	140	147	145	135
Kuru kayısı ihracat fiyatı/ Dried apricot export price (\$/ton)	2.779	2.424	2.411	2.252	2.345

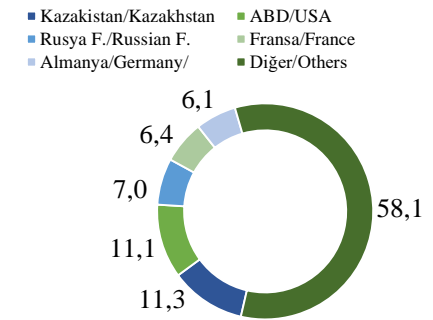
Kayısı üretiminde önemli ülkeler
Apricot production by countries (%)



Kuru kayısı ihracatında ülkelerin payı
Dried apricot export by countries (2021, %)



Kuru kayısı ithalatında ülkelerin payı
Dried apricot import by countries (2021, %)



GENEL DEĞERLENDİRME

- Türkiye dünya kayısı ekim alanında ve üretimin de ilk sırada,
- 2021 yılında kayısı üretimi 800 bin ton, zerdali üretimi 17,5 bin tondur.
- TÜİK bitkisel üretim 1. tahminlerine göre 2022 yılında 830 bin ton kayısı ve 22 bin ton zerdali üretimi tahmin edilmektedir.
- Kuru kayısı lisanslı deposu, 2020 itibarıyla faaliyetlerine başlamıştır.
- Kayısı üretiminde yaşanan ilkbahar geç donları üretimde yıllar itibarıyla dalgalanmalara neden olmaktadır.

EVALUATION

- Türkiye ranks first in the world apricot cultivation area and production.
- In 2021, apricot production was 800 thousand tons, cherries production was 17.5 thousand tons.
- In 2022, 830 thousand tons of apricot and 22 thousand tons of mercury production is estimated.
- Dried apricot licensed warehouse started its activities as of 2020.
- Spring late frosts in apricot production cause fluctuations in production over the years.

Hazırlayan / Prepared By: Mine HASDEMİR
Tarımsal Ekonomi ve Politika Geliştirme Enstitüsü / TEPGE
Agricultural Economics and Policy Development Institute / AEPDI

Tel: +90.312.2875833
e-mail: mine.hasdemir@tarimorman.gov.tr
<https://arastirma.tarimorman.gov.tr/tepge>
<https://twitter.com/TEPGEI>

Tablo ve grafiklerin kaynakları TÜİK, TOB, FAO ve ITC'dir.