

TÜRKİYE

- 2020/2021 üretim döneminde kiraz üretimi 725 bin ton, 2021/2022 üretim döneminde ise 690 bin ton'dur.
- İzmir 108 bin ton kiraz üretimi ile birinci sırada
- 2020/21 üretim döneminde 99,99 bin ton ihracat yapılmıştır.
- Kendine yeterlilik derecesi 2020/21'de %116,9
- TÜİK Bitkisel Üretim 1. Tahminine göre 2022 yılında kiraz üretiminin 792 bin ton olarak gerçekleşeceği tahmin edilmektedir.

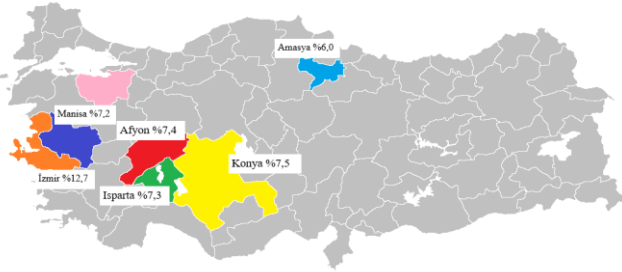
TÜRKİYE

- Cherry production is 725 thousand tons in 2020/2021 and 690 thousand tons in the 2021/2022 production period.
- İzmir ranks first with 108 thousand tons of cherry production
- In the 2020/21 production period, 99.99 thousand tons were exported.
- Self-sufficiency degree 116.9% in 2020/21
- According to TURKSTAT Crop Production 1st Estimation, the production of cherry in 2022 is estimated to be 792 thousand tons.

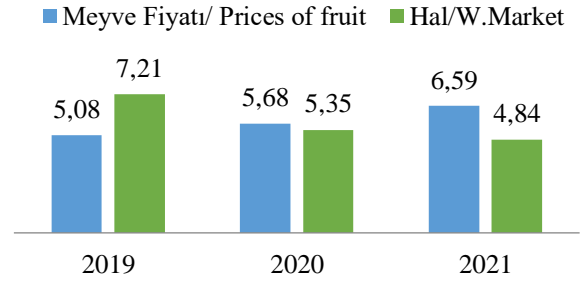
Türkiye kiraz verileri (1.000 ton) / Türkiye cherry supply and demand (1,000 tons)

	2016/17	2017/18	2018/19	2019/20	2020/21
Alan/Area (bin da)	847	854	841	834	827
Verim/Yield (kg/da)	28	29	31	31	33
Üretim/Production	600	627	640	664	725
Tüketim/Consumption	479	513	530	542	590
İthalat/Import	0,143	0,42	0,37	0,17	0,40
İhracat/Export	91,06	84,36	78,59	89,33	99,99
Kendine yeterlilik/Self sufficiency (%)	119,0	116,4	114,8	116,4	116,9

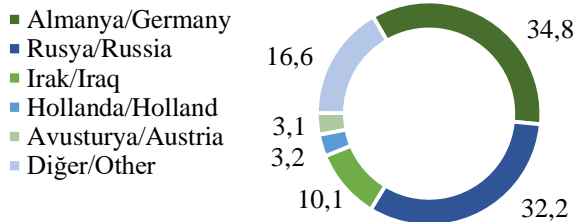
Türkiye kiraz üretiminde en büyük paya sahip iller
Provinces with the largest share in Türkiye's cherry production (2021, %)



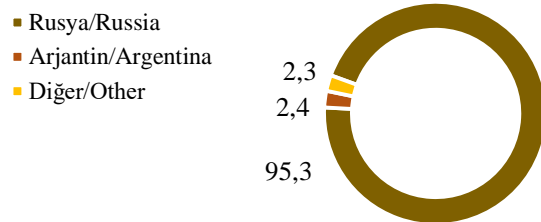
Kiraz fiyatları (TL/kg)
Cherry prices



Türkiye'nin ülkelere göre kiraz ihracatı (2021, %)
Türkiye's cherry export by countries



Türkiye'nin ülkelere göre kiraz ithalatı (2021, %)
Türkiye's cherry import by countries



Kiraz destekleri / Cherry supports and premiums

	2019	2020	2021
Toprak analizi (TL/da) Soil analysis	0,80	0,80	0,80
Gübre desteği (TL/da) Fertilizer support	4	4	8
Mazot desteği (TL/da) Fuel support	15	15	17

Kiraz ürün girdi pariteleri/ Cherry product/input parities

	2018	2019	2020
Kiraz /Gübre Cherry /fertilizer	1,85	2,57	2,75
Kiraz /Gübre ¹ Cherry /fertilizer ¹	1,86	2,58	2,76
Kiraz /Mazot Cherry /fuel	0,52	0,76	0,91
Kiraz /Mazot ¹ Cherry /fuel ¹	0,52	0,76	0,92

1/ Kiraz fiyatına destekleri dahildir / Cherry prices includes supports

DÜNYA

- 2020'de küresel kiraz üretimi 2,6 milyon tonu aştı
- Üretimde Türkiye ilk sırada
- 840 bin ton ihracat, 977 bin ton ithalat gerçekleşmiştir.
- Şili en büyük ihracatçı iken, Çin en büyük ithalatçı olmuştur.

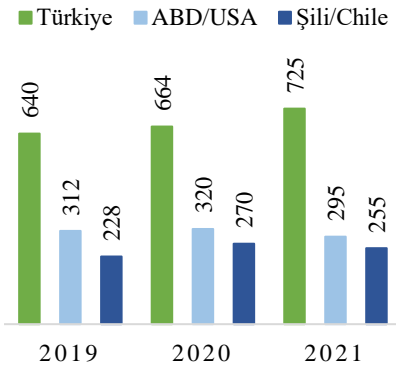
WORLD

- Global cherry production in 2020 exceeded 2.6 million tons
- Türkiye ranks first in production
- 840 thousand tons of exports 977 thousand tons of imports were realized.
- Chile was the largest exporter, while China was the largest importer.

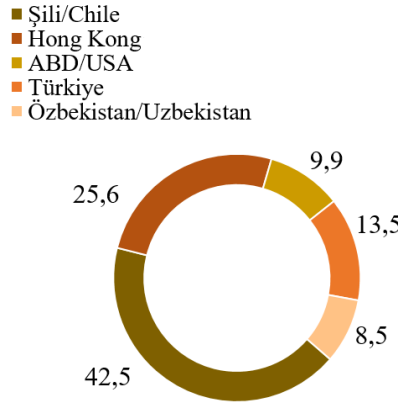
Dünya Kiraz Denge Tablosu (1.000 ton) / World Cherry Supply and Demand (1,000 tons)

	2016	2017	2018	2019	2020
Alan / Area (bin ha)	428	429	425	448	453
Verim / Yield (ton/ha)	5,57	5,82	6,16	5,98	5,86
Üretim / Production	2.381	2.484	2.603	2.664	2.645
İthalat / Import	559	738	977	1.013	977
İhracat / Export	573	533	739	792	840

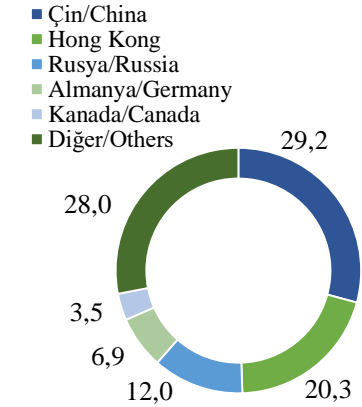
Kiraz üretiminde önemli ülkeler
Cherry production by countries (%)



Kiraz ihracatında ülkelerin payı
Cherry export by countries (2021, %)



Kiraz ithalatında ülkelerin payı
Cherry import by (2021,%)
countries



GENEL DEĞERLENDİRME

- Kiraz üretiminde dünyada birinci sırada yer alan Türkiye'de yaklaşık 50 kiraz çeşidinin yetiştiriciliği yapılmaktadır.
- Dünya kiraz ihracatı 2020 yılında bir önceki yıla göre %6,1 oranında artarak 840 bin tona yükselmiştir.
- Türkiye ise kiraz ihracatında %10,7 ile dünyada 3. sırada yer almaktadır.
- Türkiye kiraz ihracatı ülkeler itibarıyla incelendiğinde, en önemli ihraç pazarımızın 25 bin ton ile Almanya olduğu görülmektedir.

EVALUATION

- In Türkiye, which ranks first in the world in cherry production, approximately 50 cherry varieties are grown.
- World cherry exports increased by 6,1% in 2020 compared to the previous year and reached 840 thousand tons.
- Türkiye ranks 3rd in the world in cherry exports with 10.7%.
- When Türkiye's cherry exports analyzed by countries, it is seen that our most important export market is Germany with 25 thousand tons.

Hazırlayan / Prepared By: Hülya YALVAÇ
Tarımsal Ekonomi ve Politika Geliştirme Enstitüsü / TEPGE
Agricultural Economics and Policy Development Institute / AEPDI

Tel: +90.312.2875833
e-mail: hulya.yalvac@tarimorman.gov.tr
https://arastirma.tarimorman.gov.tr/tepge
https://twitter.com/TEPGE1

Tablo ve grafiklerin kaynakları TÜİK, TOB, TMO, FAO ve USDA'dır.