

### TÜRKİYE

- 2020/21'de 279 bin ton kuru fasulye üretilmiştir
- Fiyatlardaki artış devam ediyor
- Üretimde Niğde, Konya, Bitlis ilk sıralarda
- Kendine yeterlilik 2020/21'de %92'ye yükseldi
- 2021'de 305 bin ton kuru fasulye üretilmiştir
- TÜİK bitkisel üretim 1.tahminine göre 2022 yılında 285 bin ton üretim bekleniyor

### TÜRKİYE

- 279 thousand tons of dry beans were produced in 2020/21
- Increase in prices continues
- Niğde, Konya, Bitlis are at the top in production
- Self-sufficiency increased to 92% in 2020/2021
- 305 thousand tons of dry beans were produced in 2021
- According to the 1st estimation of TURKSTAT, 285 thousand tons of production is expected in 2022

### Türkiye kuru fasulye verileri ( ton) / Türkiye dry bean datas (tons)

	2016/17	2017/18	2018/19	2019/20	2020/21
Alan/Area (bin da)	89.820	89.722	84.805	88.936	102.986
Verim/Yield (kg/da)	262	266	259	271	283
Üretim/Production	235.000	239.000	220.000	225.000	279.518
Tüketim/Consumption	284.008	285.785	301.856	292.900	300.365
Stok değişimi/Stock change	-	-	-69.484	-52.207	-22.768
İthalat/Imports	56.643	66.573	117.921	28.232	75.088
İhracat/Exports	5.050	17.159	103.129	10.064	73.934
Kendine yeterlilik/self sufficiency (%)	81,8	82,7	72,1	76	92

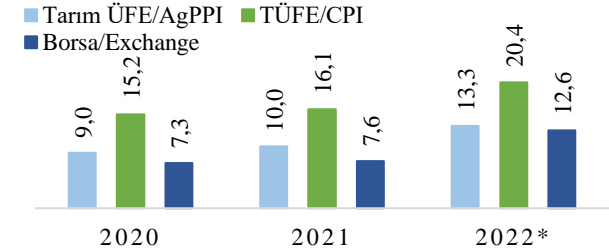
### Türkiye k.fasulye üretiminde en büyük paya sahip iller (2021,%)

Provinces with the largest share in Türkiye's dry bean production



### Kuru fasulye fiyatları (TL/kg)

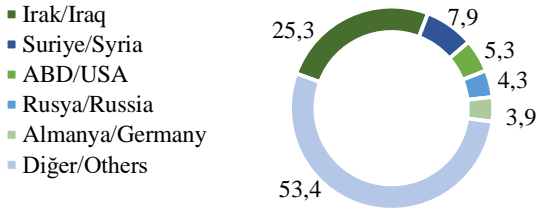
Dry bean prices



\*TüFE verileri 4 aylık, Tarım ÜFE verileri 5 aylıktır.

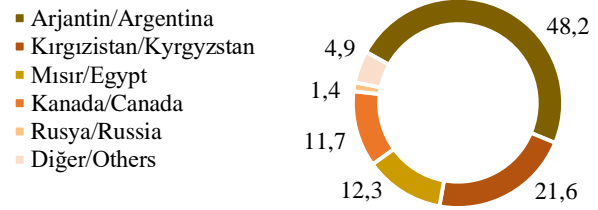
### Türkiye'nin ülkelere göre k. fasulye ihracatı (2021/22, %)

Türkiye's dry bean export by countries



### Türkiye'nin ülkelere göre k.fasulye ithalatı (2021/22, %)

Türkiye's dry bean import by countries



\*Dış ticaret verileri 10 aylıktır

### Kuru fasulye destekleri (seçilmiş)

Dry bean supports and premiums (selected)

	2019	2020	2021
Toprak analizi (TL/da)			
Soil analysis	0,8	0,8	0,8
Gübre desteği (TL/da)			
Fertilizer support	4	4	8
Mazot desteği (TL/da)			
Fuel support	22	22	24
Fark ödeme desteği (kr/kg)			
Difference payment support	0,5	0,5	0,5

### Kuru fasulye ürün girdi pariteleri

Dry bean product input parities

	2018	2019	2020
K. fasulye/gübre - Dry bean/fertilizer	1,97	2,63	3,45
K.fasulye/gübre <sup>1</sup> - Drybean/fertilizer <sup>1</sup>	2,21	2,89	3,72
K.fasulye /mazot - Dry bean /fuel	0,94	1,09	1,49
K.fasulye /mazot <sup>1</sup> - Dry bean /fuel <sup>1</sup>	1,05	1,19	1,61
K.fasulye /tohum - Dry bean /seed	0,40	0,42	0,45
K.fasulye /tohum <sup>1</sup> - Dry bean /seed <sup>1</sup>	0,44	0,46	0,48

1/ K.fasulye fiyatına destekleri dahildir/Dry bean prices include supports

# TARIM ÜRÜNLERİ PİYASALARI

## Agricultural Products Markets



### DÜNYA

- 2020/2021'de küresel kuru fasulye üretimi 28,8 milyon ton olarak gerçekleşti
- Fiyatlardaki artış devam ediyor
- Ekim alanı ve üretimde Hindistan ilk sıradadır
- ABD en büyük ihracatçı iken, Meksika en büyük ithalatçı oldu

### WORLD

- Global dry bean production was 28.8 million tons in 2020/21
- Increase in prices continues
- India ranks first in production and cultivation area
- The USA was the largest exporter, while Mexico was the largest importer

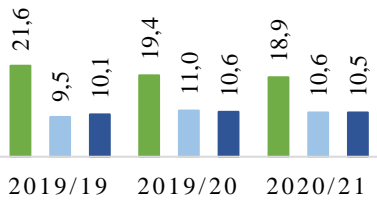
Dünya Kuru Fasulye Denge Tablosu (1.000 ton) / World Dry Bean Supply and Demand (1, 000 tons)

	2016/17	2017/18	2018/19	2019/20	2020/21
Alan/Area (bin ha)	35.302	36.960	36.981	34.449	35.543
Üretim/Production	27.074	29.131	28.774	27.429	28.840
İthalat/Import	2.079	1.876	1.829	1.672	1.654
İhracat/Export	2.586	2.620	2.513	2.399	2.334
Fiyat/Price (\$/ton)	1.341	1.346	1.427	1.358	1.546

### Üretimde önemli ülkeler (%)

#### Dry bean production by countries

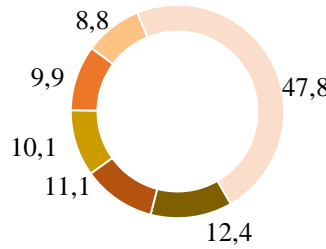
- Hindistan/India
- Myanmar/Myanmar
- Brezilya/Brazil



### İhracatta ülkelerin payı (2021,%)

#### Dry bean export by countries

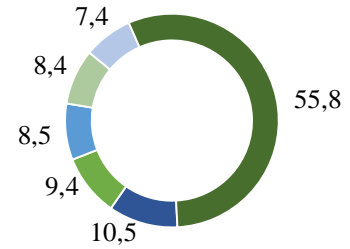
- ABD/USA
- Kanada/Canada
- Mısır/Egypt
- Arjantin/Argentina
- Türkiye
- Diğer/Others



### İthalatta ülkelerin payı (2021,%)

#### Dry bean import by countries

- Meksika/Mexico
- İtalya/Italy
- Pakistan/Pakistan
- ABD/USA
- Hindistan/India
- Diğer/Others



### GENEL DEĞERLENDİRME

- 2020/21'de Türkiye kuru fasulye ekim alanları %16 ve üretim %24 arttı
- 2020/21'de Türkiye'de bir önceki yıla göre hem ithalat hem de ihracatta önemli artış vardır
- Hem ekim alanı hem üretimde Hindistan ilk sırada
- Türkiye'de ithalatın %48'i Arjantin'den yapılmıştır.
- Türkiye'de ihracatın %25'i Irak'a yapılmıştır

### EVALUATION

- In 2020/21, dry bean cultivation areas in Türkiye increased by 16% and production increased by 24%
- In 2020/21, there is a significant increase in both imports and exports in Türkiye compared to the previous year
- India ranks first in both production and area
- 48% of imports in Türkiye were made from Canada
- 25% of exports in Türkiye were made to Iraq

Hazırlayan / Prepared By: Dr. Zeynep KANAT

Tarımsal Ekonomi ve Politika Geliştirme Enstitüsü / TEPGE  
Agricultural Economics and Policy Development Institute / AEPDI

Tablo ve grafiklerin kaynakları TÜİK, TOB, TMO, FAO ve USDA'dır.

Tel: +90.312.2875833

e-mail: zeynep.kanateker@tarimorman.gov.tr

<https://arastirma.tarimorman.gov.tr/tepge>

<https://twitter.com/TEPGE1>