

TARIM ÜRÜNLERİ PİYASALARI

Agricultural Products Markets



TÜRKİYE

- Kuru soğan üretimi artıyor, 2020/21: 2,28 milyon ton
- Tüketici fiyatlarında geçen yıla göre yükseliş yaşandı: 2021 2,10 TL, 2022 3,18 TL
- Üretimde Ankara, Çorum, Amasya ilk sıralarda
- Kendine yeterlilik 2020/21'de %114,2'e yükseldi
- 2021 yılı kuru soğan üretimi 2,5 milyon ton olarak gerçekleşmiştir.

TÜRKİYE

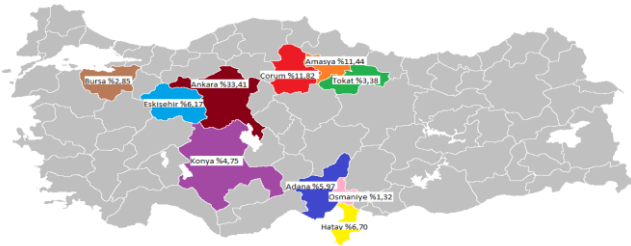
- Dry onion production is increasing, 2020/21: 2.28 million tons
- Consumer prices have increased compared to last year: 2021 2.10 TL, 2022 3.18 TL
- Ankara, Çorum, Amasya are at the top in production
- Self-sufficiency increased to 114.2% in 2020/21
- Dried onion production in 2021 was realized as 2.5 million tons.

Türkiye kuru soğan verileri (1.000 ton) / Türkiye dry onion supply and demand (1,000 tons)

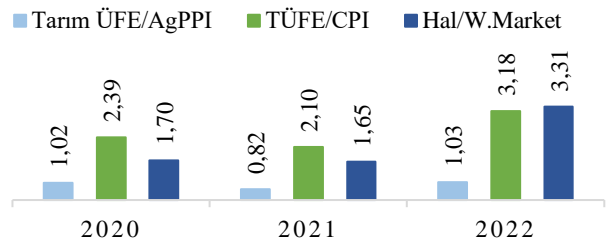
	2016/17	2017/18	2018/19	2019/20	2020/21
Alan/Area (bin da)	604	577	527	614	685
Verim/Yield (kg/da)	3.511	3.772	3.663	3.585	3.329
Üretim/Production	2.121	2.176	1.931	2.200	2.280
Tüketim/Consumption	1.688	1.808	1.783	1.746	1.790
İthalat/Import	0,07	0,2	128	0,6	18
İhracat/Export	229	157	78	244	289
Kendine yeterlilik/Self sufficiency (%)	112,7	108,2	97,4	113,1	114,2

Türkiye kuru soğan üretiminde en büyük paya sahip iller (2021, %)

Provinces with the largest share in Türkiye's d.onion production



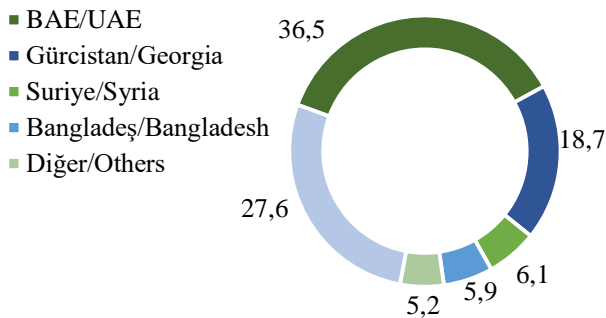
Kuru soğan fiyatları (TL/kg)
Dry onion prices



*2022 yılı fiyatları 4 aylıktır.

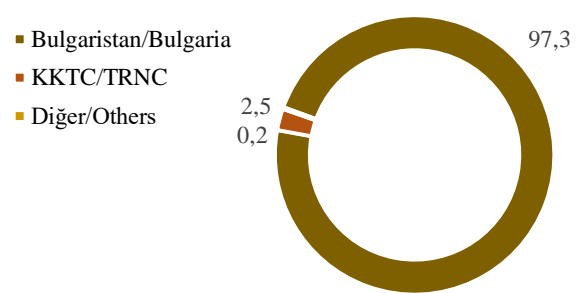
Türkiye'nin ülkelere göre kuru soğan ihracatı (2021/22, %)

Türkiye's dry onion export by countries



Türkiye'nin ülkelere göre kuru soğan ithalatı (2021/22, %)

Türkiye's dry onion import by countries



*Diş ticaret verileri 9 aylıktır.

Kuru soğan destekleri

Onion supports

	2019	2020	2021
Toprak analizi (TL/da)			
Soil analysis	0,80	0,80	0,80
Gübre desteği (TL/da)			
Fertilizer support	4	4	8
Mazot desteği (TL/da)			
Fuel support	17	17	19

Kuru soğan ürün girdi pariteleri

Onion product/input parities

	2018	2019	2020
Kuru soğan/gübre – D. onion/fertilizer	0,87	0,84	0,94
Kuru soğan/gübre ¹ - D.onion/fertilizer ¹	0,87	0,89	0,99
Kuru soğan/mazot - D. onion /fuel	0,15	0,16	0,20
Kuru soğan /mazot ¹ - D. onion /fuel ¹	0,16	0,17	0,21

1/Kuru soğan fiyatına destekler dahildir / D. onion prices includes supports

TARIM ÜRÜNLERİ PIYASALARI

Agricultural Products Markets



DÜNYA

- 2020/2021'de küresel kuru soğan üretimi 104 milyon tonu aştı
- Fiyatlar yatay seyir halinde
- Üretimde ve ekim alanında Hindistan lider
- Hollanda en büyük ihracatçı iken, ABD en büyük ithalatçı oldu

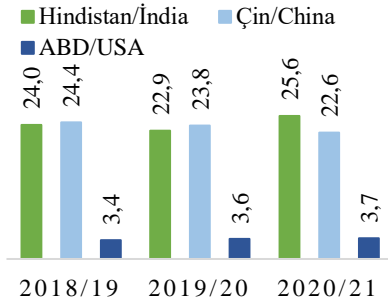
WORLD

- Global onion production exceeded 104 million tons in 2020/21
- Prices are in a horizontal course
- India leader in production and place in area
- The Netherlands was the largest exporter, while USA was the largest importer

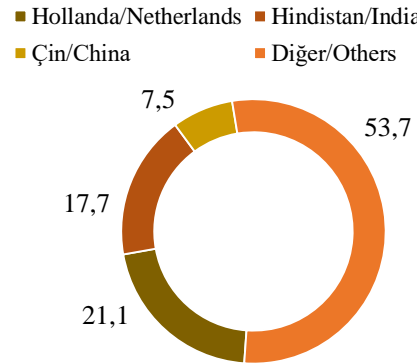
Dünya kuru soğan denge tablosu (1.000 ton) / World dry onion supply and demand (1,000 tons)

	2016/17	2017/18	2018/19	2019/20	2020/21
Üretim/production	94.949	96.780	96.879	99.521	104.554
İthalat/import	8.015	7.878	8.325	8.416	8.145
İhracat/export	8.203	8.203	8.405	9.639	8.087
Fiyat/price (\$/ton)	479	448	464	539	506

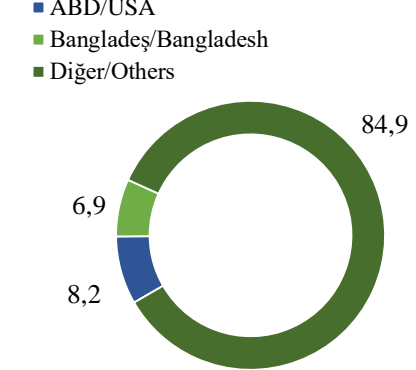
Kuru soğan üretiminde önemli ülkeler
Dry Onion production by countries (%)



Kuru soğan ihracatında ülkelerin payı
Dry onion export by countries (2021, %)



Kuru soğan ithalatında ülkelerin payı
Dry onion import by countries (2021, %)



GENEL DEĞERLENDİRME

- Dünyada fiyatlar yatay seyir halinde iken, Türkiye tüketici fiyatlarında geçen yıla göre artış yaşandı.
- Türkiye kuru soğan ekim alanında geçen yıla göre %11,6'lık artış yaşandı.
- TÜİK Bitkisel Üretim 2022 yılı 1.Tahminine göre kuru soğan üretim miktarında %6 oranında azalma ile 2,35 milyon ton tahmin edilmektedir.

EVALUATION

- While prices in the world are on a horizontal course, there has been an increase in consumer prices in Türkiye compared to last year.
- There was an 11.6% increase in the dried onion cultivation area in Türkiye compared to last year.
- According to TURKSTAT Crop Production 1. Forecast for 2022, 2.35 million tons is estimated with 6% decrease in the amount of dried onion production.

Hazırlayan / Prepared By: Mehmet Salih DÜNDAR
Tarımsal Ekonomi ve Politika Geliştirme Enstitüsü / TEPGE
Agricultural Economics and Policy Development Institute / AEPDI

Tel: +90.312.2875833
e-mail: mehmet.salih.dundar@tarimorman.gov.tr
<https://arastirma.tarimorman.gov.tr/tepge>
<https://twitter.com/TEPGE1>

Tablo ve grafiklerin kaynakları TÜİK, TOB, İBB Hal Fiyatları ve FAO dur.