

# TARIM ÜRÜNLERİ PIYASALARI

## Agricultural Products Markets



### TÜRKİYE

- Mercimek üretiminde 2020/21 üretim sezonunda yaşanan kuraklık rekoltenin düşmesine neden oldu
- TÜİK 2022 1. Bitkisel Üretim Tahminlerine göre 400 bin ton kırmızı mercimek üretimi, 45 bin ton yeşil mercimek üretimi beklenmektedir
- Kırmızı mercimek üretiminde Ş.Urfa ve Diyarbakır ,yeşil mercimek üretiminde Yozgat ve Kırşehir ilk sıralarda yer almaktadır

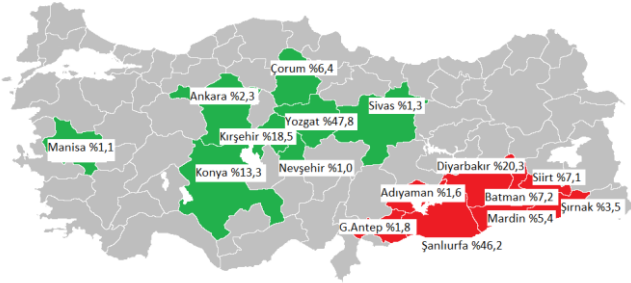
### TÜRKİYE

- Drought in the 2020/21 production season caused a decrease in the yield in lentil production
- According to TURKSTAT 2022 1. Crop Production Estimates, 400 thousand tons of red lentils and 45 thousand tons of green lentils are expected to be produced.
- Ş.Urfa and Diyarbakır in red lentil production, Yozgat and Kırşehir in green lentil production are in the first places

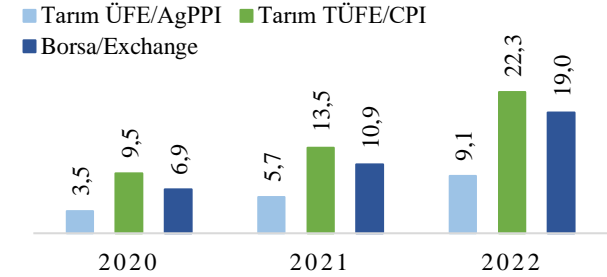
Türkiye mercimek verileri (1.000 ton) / Türkiye lentis datas (1,000 tons)

	2016/17	2017/18	2018/19	2019/20	2020/21
Alan/Area (bin da)	2.522	2.935	2.772	2.823	2.476
Verim/Yield (kg/da)	149	128	128	157	88
Üretim/Production	365	430	353	354	371
Tüketim/Consumption	451	480	486	451	520
Stok değişimi/Stock change	-	-	-124	50	62
İthalat/Imports	386	312	341	515	522
İhracat/Exports	261	244	359	315	307
Kendine yeterlilik/Self sufficiency (%)	76,7	89,6	74,9	71,7	71,2

Türkiye mercimek üretiminde büyük paya sahip iller  
Provinces with the largest share in Türkiye's lentils production  
(2021, %)

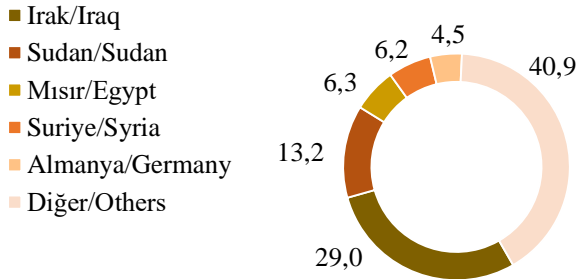


Mercimek fiyatları (TL/kg)  
Lentils prices



\*ÜFE ve borsa 2022 ilk 5 ay, TÜFE fiyatı ilk 4 aydır.

Türkiye'nin ülkelere göre mercimek ihracatı (2021/22, %)  
Türkiye's lentils export by countries

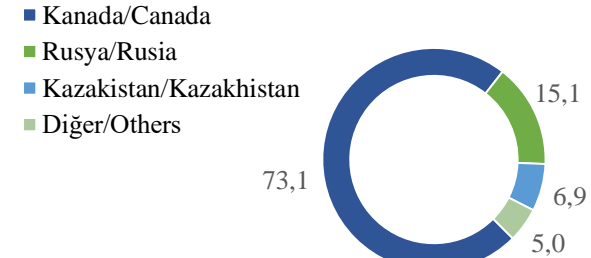


\*Dış ticaret verileri 11 aylıktır.

Mercimek destekleri (seçilmiş)  
Lentils supports (selected)

	2019	2020	2021
Gübre desteği (TL/da) Fertilizer support	4	8	8
Mazot desteği (TL/da) Fuel support	22	22	24
Fark ödeme desteği (kr/kg) Difference payment support	50	50	50

Türkiye'nin ülkelere göre mercimek ithalatı (2021/22, %)  
Türkiye's lentils import by countries



\*Dış ticaret verileri 11 aylıktır.

Mercimek ürün girdi paritetleri  
Lentils product/input parities

	2018	2019	2020
Mercimek/gübre - Lentils/fertilizer	0,82	0,89	1,32
Mercimek/gübre <sup>1</sup> - Lentils/fertilizer <sup>1</sup>	1,13	1,22	1,66
Mercimek/mazot - Lentils/fuel	0,34	0,37	0,57
Mercimek /mazot <sup>1</sup> - Lentils/fuel <sup>1</sup>	0,47	0,48	0,72
Mercimek/tohum - Lentils/seed	0,32	0,41	0,61
Mercimek/tohum <sup>1</sup> - Lentils/seed <sup>1</sup>	0,43	0,57	0,77

1/Mercimek fiyatına destekler dahildir / Lentils prices include supports

# TARIM ÜRÜNLERİ PIYASALARI

## Agricultural Products Markets



### DÜNYA

- 2020/21 üretim sezonunda yaşanan kuraklık dünya genelinde rekoltenin düşmesine neden oldu
- 2020'de küresel mercimek üretimi 6,5 milyon tonu aştı
- En büyük üretici ve ihracatçı ülke Kanada'dır
- En fazla ithalat Hindistan tarafından yapılmaktadır

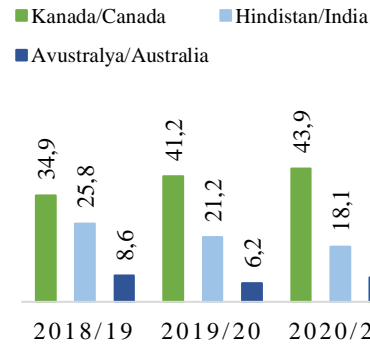
### WORLD

- The drought experienced in the 2020/21 production season caused a decrease in the yield worldwide
- Global lentil production exceeded 6.5 million tons in 2020
- The largest producer and exporter country is Canada
- Most imports are made by India.

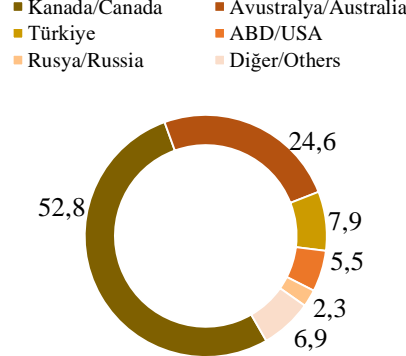
Dünya Mercimek Denge Tablosu (1.000 ton) / World Lentils Supply and Demand (1,000 tons)

	2016	2017	2018	2019	2020
Alan/Area (bin da)	5.463	6.181	5.508	4.846	5.010
Üretim/Production	6.693	7.131	6.571	5.784	6.536
İthalat/Imports	3.021	3.814	3.110	3.779	4.818
İhracat/Exports	3.213	3.573	3.160	3.899	4.995
Verim/Yield (ton/ha)	1,09	1,17	1,15	1,14	1,13

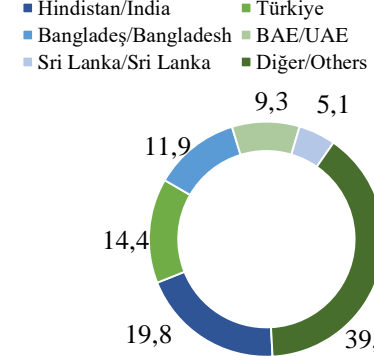
Mercimek üretiminde önemli ülkeler  
Lentils production by countries  
(%)



Mercimek ihracatında ülkelerin payı  
Lentils export by countries  
(2021, %)



Mercimek ithalatında ülkelerin payı  
Lentils import by countries  
(2021, %)



### GENEL DEĞERLENDİRME

- Üretimde ilk sıralarda Kanada ve Hindistan yer almaktadır
- Çin'de ekim alanları fazla olmasına karşı yaşanan iklim koşulları nedeni ile rekolte düşük
- Avustralya mercimek hasadı iyi durumda, Kanada mercimek fiyat artışını dengelemekte
- COVID-19 sonrası lojistik sıkıntılar devam etmekte
- 2022 yılı ilk 4 ay Türkiye dış ticaret verilerine göre; 167 bin ton ihracat, 87 bin ton ithalat gerçekleşmiştir.

### EVALUATION

- Canada and India are at the top of production.
- Despite the large planting areas in China, the yield is low due to the climatic conditions.
- Australian lentil harvest is in good condition, Canada stabilizes lentil price rise
- Logistics problems continue after COVID-19
- According to Türkiye's foreign trade data for the first 4 months of 2022; 167 thousand tons of exports and 87 thousand tons of imports were realized

Hazırlayan / Prepared By: Zariye Nihal GÜLAÇ  
Tarımsal Ekonomi ve Politika Geliştirme Enstitüsü / TEPGE  
Agricultural Economics and Policy Development Institute / AEPDI

Tablo ve grafiklerin kaynakları TÜİK, GTB, Trademap, FAO'dur.

Tel: +90.312.2875833  
e-mail: zarifenihal.gulac@tarimorman.gov.tr  
<https://arastirma.tarimorman.gov.tr/tepge>  
<https://twitter.com/TEPGEI>