

TARIM ÜRÜNLERİ PIYASALARI

Agricultural Products Markets



TÜRKİYE

- Muz üretim alanları giderek artıyor
- Verim ve üretim alanındaki artışla beraber 2022'de üretimin %8,9 artarak 962 bin ton olması tahmin ediliyor
- 2021'de muz ithalatının %87'si Ekvator'dan gerçekleştirildi
- Üretimin tamamına yakını Mersin ve Antalya illerinden karşılanıyor

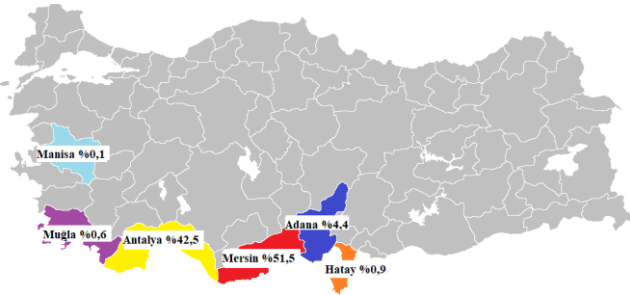
TÜRKİYE

- Banana production areas are increasing
- With the increase in yield and production area, production is expected to increase by 8.9% in 2022 to 962 thousand tons
- In 2021, 87% of banana imports were from Ecuador
- Almost all of the production is met from Mersin and Antalya provinces.

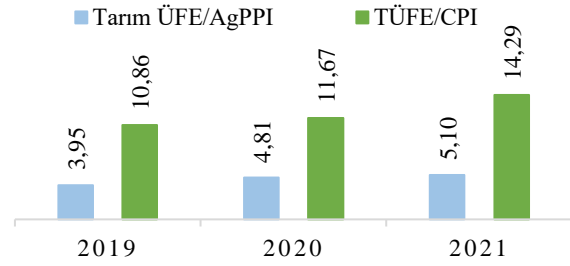
Türkiye muz verileri (ton) / Türkiye's banana supply and demand (tons)

	2016/17	2017/18	2018/19	2019/20	2020/21
Alan/Area (da)	62.245	68.211	76.163	84.879	111.544
Verim/Yield (kg/da)	4.915	5.410	6.550	6.460	6.528
Üretim/Production	305.926	369.009	498.888	548.323	728.133
Tüketim/Consumption	509.671	529.762	613.164	696.127	830.839
İthalat/Imports	650.382	510.285	384.462	358.805	321.887
İhracat/Exports	445.324	342.281	256.449	182.078	198.995
Kendine yeterlilik/Self sufficiency (%)	58,3	67,7	79,1	76,6	85,2

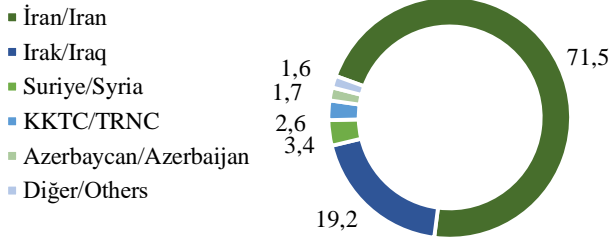
Türkiye muz üretiminde en büyük paya sahip iller (2021, %)
Provinces with the largest share in Türkiye's banana production



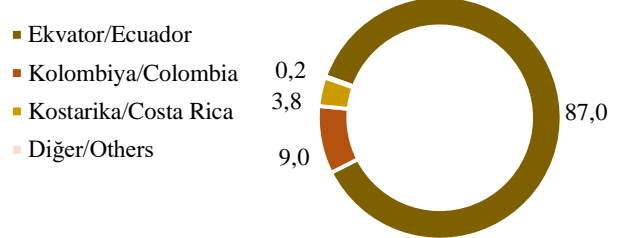
Muz fiyatları (TL/kg)
Banana prices



Türkiye'nin ülkelere göre muz ihracatı (2021, %)
Türkiye's banana export by countries



Türkiye'nin ülkelere göre muz ithalatı (2021, %)
Türkiye's banana import by countries



Muz destekleri (seçilmiş)
Banana supports (selected)

	2019	2020	2021
Toprak analizi (TL/da) Soil analysis	0,8	0,8	0,8
Gübre desteği (TL/da) Fertilizer support	4	8	8
Mazot desteği (TL/da) Fuel support	15	15	17

Muz ürün girdi pariteleri
Banana product/input parities

	2018	2019	2020
Muz/Gübre - Banana/fertilizer	1,18	1,96	2,19
Muz/Mazot - Banana/fuel	0,50	0,61	0,79

TARIM ÜRÜNLERİ PIYASALARI

Agricultural Products Markets



DÜNYA

- Dünya’da en fazla muz üretim alanına sahip ülkeler Hindistan, Brezilya, Çin, Tanzanya ve Kongo’dur
- Muz ihracatında Ekvator, Kostarika ve Guatemala önde gelen ülkelerdir
- En fazla muz ithal eden ülkeler ABD, Çin ve Rusya’dır
- 2021’de ihracat fiyatları 0,94 \$/kg’dan, 1,05 \$/kg’a kadar yükselmiştir

WORLD

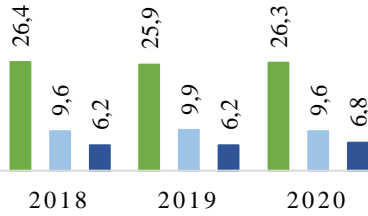
- The countries with the largest banana production area in the world are India, Brazil, China, Tanzania and Congo
- Ecuador, Costa Rica and Guatemala are the leading countries in banana exports
- The countries that import the most bananas are the USA, China and Russia
- Export prices increased from 0.94 \$/kg to 1.05 \$/kg in 2021

Dünya Muz Denge Tablosu (1.000 ton) / World Banana Supply and Demand (1,000 tons)

	2016	2017	2018	2019	2020
Alan/Area (bin ha)	5.245	5.115	5.044	5.132	5.203
Verim/Yield (ton/ha)	21,37	22,15	23,13	22,89	23,03
Üretim/Production	112.113	113.289	116.654	117.525	119.834
İhracat/Exports	21.181	23.954	24.353	24.803	24.497
İthalat/Imports	20.342	22.192	22.563	23.122	23.376
Fiyat/Price (\$/kg)	0,87	0,86	0,92	0,87	0,94

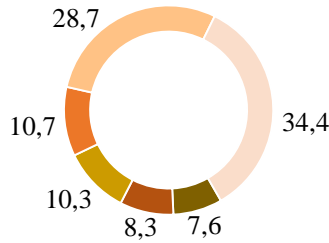
Muz üretiminde önemli ülkeler Banana production by countries (%)

- Hindistan/India
- Çin/China
- Endonezya/Indonesia



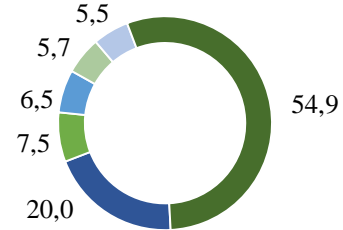
Muz ihracatında ülkelerin payı Banana export by countries (2020/21, %)

- Ekvator/Ecuador
- Filipinler/Philippines
- Kolombiya/Colombia
- Guatemala
- Kostarika/C.Rica
- Diğer/Others



Muz ithalatında ülkelerin payı Banana import by countries (2020/21, %)

- ABD/USA
- Rusya/Russia
- Hollanda/Netherlands
- Çin/China
- Almanya/Germany
- Diğer/Others



GENEL DEĞERLENDİRME

- Muz dünya yaş meyve üretiminde ilk sırada yer almaktadır.
- Türkiye muz ticaretinde ithalatçı konumda iken son yıllardaki üretim artışları ile kendi kendine yeterlilik seviyesi %85’2’ye yükselmiştir.
- 2022 yılının ilk dört ayında tüketici fiyatları bir önceki yıla göre %10 azalarak 12,86 TL/kg’a gerilemiştir.
- Muz yetiştiriciliğinde su tüketimi fazla olduğundan basınçlı sulama sistemlerinin ve örtü altı teknoloji kullanımının özendirilmesi gerekmektedir.

EVALUATION

- Banana ranks first in the world's fresh fruit production
- While Türkiye is an importer in the banana trade, its self-sufficiency level has increased to 85.2% with the increase in production in recent years.
- In the first four months of 2022, consumer prices decreased by 10% compared to the previous year and decreased to 12.86 TL/kg.
- Since water consumption is high in banana cultivation, pressure irrigation systems and the use of greenhouse technology should be encouraged.

Hazırlayan / Prepared By: Dr. Kübra POLAT
Tarımsal Ekonomi ve Politika Geliştirme Enstitüsü / TEPGE
Agricultural Economics and Policy Development Institute / AEPDI

Tablo ve grafiklerin kaynakları TÜİK, TOB ve FAO’dur.

Tel: +90.312.2875833
e-mail: kubra.tasdemir@tarimorman.gov.tr
https://arastirma.tarimorman.gov.tr/tepge
https://twitter.com/TEPGE1