

# TARIM ÜRÜNLERİ PIYASALARI

## Agricultural Products Markets



### TÜRKİYE

- 2021/22'de verim ve ekim alanlarındaki artış ile 432 bin ha alanda 833 bin ton pamuk üretildi
- 2021/22'nin ilk sekiz ayında 858 bin ton ithalat, 100 bin ton ihracat yapıldı
- 41 Renk Ege Pamuğu'nun fiyatı 2021'de bir önceki yıla göre %90 arttı,
- 2022'de fiyatlar artmaya devam ediyor.
- TÜİK'in Bitkisel Üretim 1. Tahminine göre 2022 yılında 2,5 milyon ton kütlü pamuk üretilecek

### TÜRKİYE

- In 2021/22, 833 thousand tons of cotton was produced on 432 thousand hectares with the increase in yield and cultivation areas
- In the first eight months of 2021/22, 858 thousand tons of imports and 100 thousand tons of exports were made
- The price of 41 Color Aegean Cotton increased by 90% in 2021 compared to the previous year,
- Prices are continue to rise in 2022
- According to TURKSTAT's Crop Production 1st Estimate, 2.5 million tons of unseed cotton will be produced in 2022

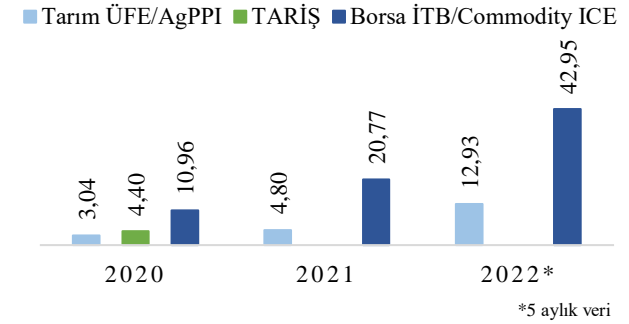
Türkiye pamuk arz ve kullanımı (1.000 ton) / Türkiye cotton supply and use (1,000 tons)

	2016/17	2017/18	2018/19	2019/20	2020/21
Alan/Area (bin ha)	416	502	519	478	359
Verim/Yield (kg/ha)	1.820	1.760	1.880	1.700	1.830
Üretim/Production	756	882	977	814	656
Tüketim/Consumption	1.508	1.570	1.680	1.473	1.578
Bitiş Stokları/Ending stocks	822	984	911	1.171	1.282
İthalat/Imports	838	956	785	1.017	1.160
İhracat/Exports	100	106	155	98	127

Türkiye pamuk üretiminde en büyük paya sahip iller  
Provinces with the largest share in Türkiye's cotton production (2021, %)

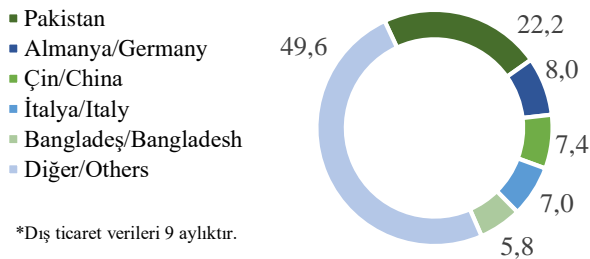


Pamuk fiyatları (TL/kg)  
Cotton prices



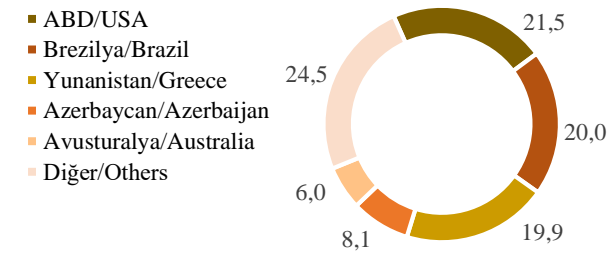
Türkiye'nin ülkelere göre pamuk ihracatı (2021/22, %)

Türkiye's cotton export by countries



Türkiye'nin ülkelere göre pamuk ithalatı (2021/22, %)

Türkiye's cotton import by countries



Pamuk destekleri (seçilmiş) / Cotton supports (selected)

	2019	2020	2021
Toprak analizi (TL/da)			
Soil analysis	0,8	0,80	0,80
Gübre desteği (TL/da)			
Fertilizer support	4	8	8
Mazot desteği (TL/da)			
Fuel support	62	62	68
Fark ödeme desteği (TL/kg)			
Difference payment support	0,8	1,1	1,1

Pamuk ürün girdi pariteleri / Cotton product/input parities

	2018	2019	2020
Pamuk/gübre - Cotton/fertilizer	2,36	2,21	2,37
Pamuk/gübre <sup>1</sup> - Cotton/fertilizer <sup>1</sup>	3,25	2,98	3,34
Pamuk /mazot - Cotton/fuel	0,41	0,42	0,50
Pamuk /mazot <sup>1</sup> - Cotton/fuel <sup>1</sup>	0,57	0,57	0,71
Pamuk /tohum - Cotton/seed	0,20	0,19	0,17
Pamuk /tohum <sup>1</sup> - Cotton/seed <sup>1</sup>	0,28	0,25	0,25

1/Pamuk fiyatına destekler dahildir / Cotton prices include supports

# TARIM ÜRÜNLERİ PIYASALARI

## Agricultural Products Markets



### DÜNYA

- 2021/22 tahminlerine göre ekim alanı, üretim ve tüketim arttı
- Ekim alanları ve üretimdeki artışın büyük kısmı pamuk üretiminde lider ülkelerden ABD, Brezilya ve Pakistan'dan kaynaklandı
- Dünyadaki pamuğun %32'sini Çin, %21'ini Pakistan kullanıyor
- 2020/21 sezonunda hızlı bir şekilde artarak yükselen Cotlook A Endeksi 2021/22 sezonunda da bu yükselişini sürdürüyor

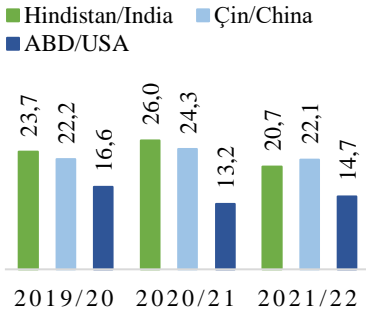
### WORLD

- Cultivation area, production and consumption increased according to 2021/22 forecasts
- Most of the increase in cultivation areas and production stems from the USA, Brazil and Pakistan, which are the leading countries in cotton production
- China uses 32% and Pakistan 21% of cotton in the world
- The Cotlook A Index, which has increased rapidly in the 2020/21 season, is expected to continue its rise in the 2021/22 season.

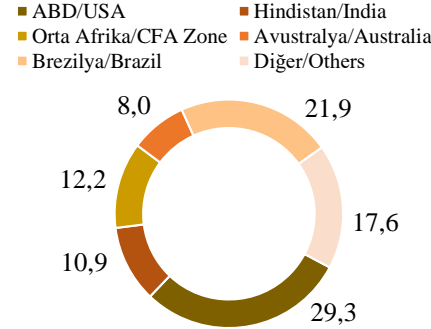
Dünya pamuk arz ve kullanımı (1.000 ton) / World cotton supply and use (1,000 tons)

	2017/18	2018/19	2019/20	2020/21	2021/22
Alan/Area (bin ha)	33.283	33.041	34.495	31.500	33.159
Verim/Yield (kg/ha)	811	786	762	774	774
Üretim/Production	27.000	25.983	26.271	24.381	25.890
Tüketim/Consumption	26.346	26.012	23.050	25.664	26.155
Yılsonu stokları/Ending stocks	19.434	19.339	22.111	20.605	20.344
İthalat/Imports	9.041	9.222	8.771	10.391	10.092
İhracat/Exports	9.138	9.284	9.209	10.619	10.092

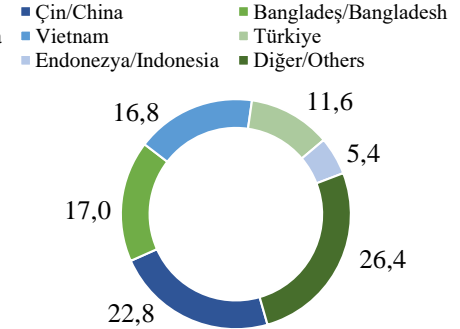
Pamuk üretiminde önemli ülkeler  
Cotton production by countries (%)



Pamuk ihracatında ülkelerin payı  
Cotton export by countries (2021/22, %)



Pamuk ithalatında ülkelerin payı  
Cotton import by countries (2021/22, %)



### GENEL DEĞERLENDİRME

- Pamuk fiyatlarındaki artışın, 2022'de çiftçilerin ekim alanlarını artırmaya teşvik edeceği öngörülmüştür.
- 2022/23 sezonu tahmininde küresel üretim tüketimi geride bırakacak, enflasyon ve artan enerji maliyetlerine tepki olarak tüketim azalacak
- Üretim artışı ve talepte yaşanacak olası düşüş, fiyatları aşağı yönlü baskı altına alacak

### EVALUATION

- The increase in cotton prices is expected to encourage farmers to increase their cultivation areas in 2022
- Global production will surpass consumption in the 2022/23 season forecast, and consumption will decrease in response to inflation and increasing energy costs.
- The increase in production and the possible decrease in demand will put prices under downward pressure.

Hazırlayan / Prepared By: Dr. Tijen ÖZÜDOĞRU  
Tarımsal Ekonomi ve Politika Geliştirme Enstitüsü / TEPGE  
Agricultural Economics and Policy Development Institute / AEPDI

Tablo ve grafiklerin kaynakları TÜİK, TOB, İTB, ICAC'dır.

Tel: +90.312.2875833  
e-mail: [tijen.ozudogru@tarimorman.gov.tr](mailto:tijen.ozudogru@tarimorman.gov.tr)  
<https://arastirma.tarimorman.gov.tr/tepge>  
<https://twitter.com/TEPGEI>