

TÜRKİYE

- TÜİK Bitkisel üretim 1. tahminlerine göre 2021 yılında 5,1 milyon tonluk patates üretiminin 2022 yılında da değişim göstermeyeceği tahmin edilmektedir.
- Fiyatlarında en çok dalgalanma gösteren ürünlerden biridir.
- Ekim alanında Afyonkarahisar birinci sırada yer alırken üretimde Konya ilk sıradadır.
- Patates siğili hastalığı patates tarımını etkileyen en önemli faktörlerden biridir.

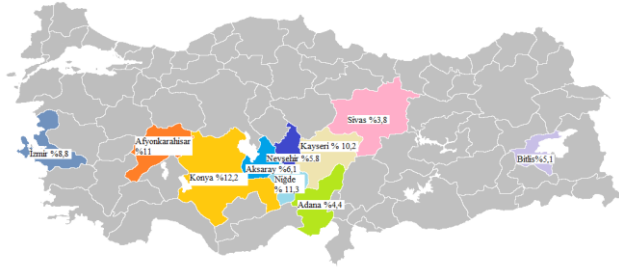
TÜRKİYE

- According to TURKSTAT Crop Production 1st Estimation, potato production, which was 5.1 million tons in 2021, is expected to remain unchanged in 2022.
- It is one of the products with the most fluctuations in prices
- While Afyonkarahisar ranks first in cultivation area, Konya ranks first in production.
- Synchytrium endobioticum is one of the most important factors affecting potatoes farming.

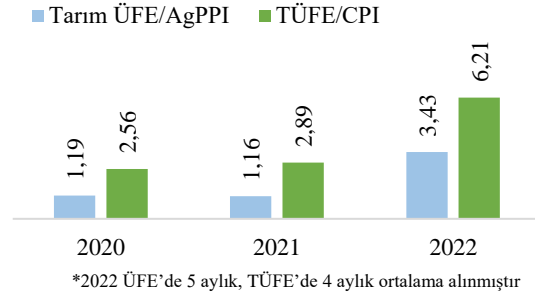
Türkiye patates verileri (1.000 ton) / Türkiye potatoes data (1,000 tons)

	2016/17	2017/18	2018/19	2019/20	2020/21
Alan/Area (bin da)	145	143	136	141	148
Verim/Yield (kg/da)	3.283	3.360	3.348	3.358	3.514
Üretim/Production	4.751	4.801	4.550	4.980	5.200
Tüketim/Consumption	3.825	4.064	3.860	4.210	4.287
İthalat/Imports	75	92	184	97	83
İhracat/Exports	429	254	327	289	394
Kendine Yeterlilik/Self Sufficiency(%)	108	104	103	104	107

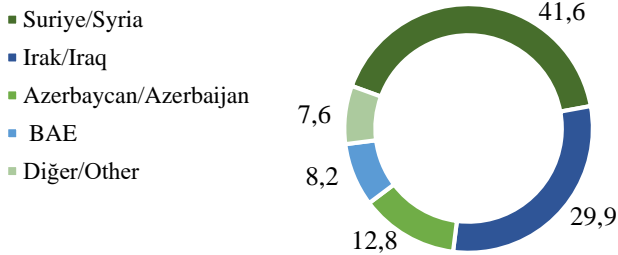
Türkiye patates üretiminde en büyük paya sahip iller
Provinces with the largest share in Türkiye's potatoes production
(2021, %)



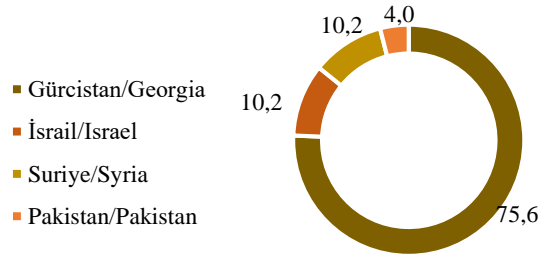
Patates fiyatları (TL/kg)
Potatoes prices



Türkiye'nin ülkelere göre patates ihracatı (2021/22, %)
Türkiye's potatoes export by countries



Türkiye'nin ülkelere göre patates ithalatı (2021/22, %)
Türkiye's potatoes import by countries



*Dış Ticaret verileri 11 aylıktır./Foreign trade is 11 months of data

Patates destekleri (seçilmiş) Potatoes supports (selected)

	2019	2020	2021
Toprak analizi (TL/da) Soil analysis	0,8	0,8	0,8
Gübre desteği (TL/da) Fertilizer support	4	8	8
Mazot desteği (TL/da) Fuel support	27	27	30
Sertifikalı tohum desteği (TL/da) Certified seed support	80	100	100

Patates ürün girdi pariteleri Potatoes product/input parities

	2018	2019	2020
Patates/gübre - Potato/fertilizer	0,99	1,35	0,93
Patates/gübre ¹ - Potato/fertilizer ¹	1,02	1,36	0,96
Patates/mazot - Potato/fuel	0,17	0,26	0,20
Patates /mazot ¹ - Potato/fuel ¹	0,18	0,26	0,20
Patates/tohum - Potato/seed	0,22	0,40	0,41
Patates/tohum ¹ - Potato/seed ¹	0,23	0,40	0,42

1/Patates fiyatına destekler dahildir / Potatoes prices include supports

TARIM ÜRÜNLERİ PIYASALARI

Agricultural Products Market



DÜNYA

- 2020 yılında 16,5 milyon hektar alanda, 359 milyon ton patates üretilmiştir.
- Dünya patates ekim alanlarının %25,6'ü Çin'de, %13,1'i Hindistan'da, %8'i de Ukrayna'da
- Bu üç ülke dünya patates üretiminin %46,7'sini oluşturmaktadır.
- Dünyada patates ticareti en fazla Avrupa Birliği ülkeleri arasında yapılmaktadır.

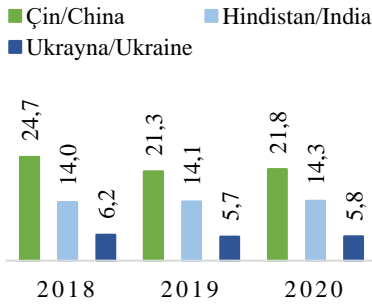
WORLD

- In 2020, 359 million tons of potatoes were produced on 16.5 million hectares of land.
- 25.6% of the world's potato cultivation areas are in China, 13.1% in India and 8% in Ukraine
- These three countries account for 46.7% of the world potato production.
- Potatoes trade in the world is mostly done between European Union countries.

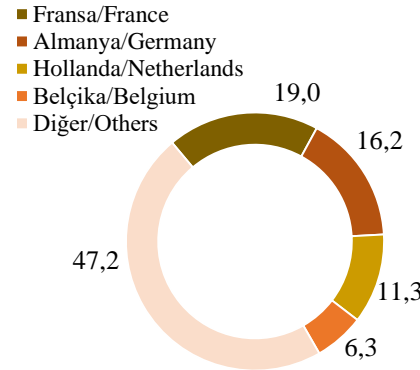
Dünya patates verileri (1.000 ton)/World potatoes datas (1,000 tons)

	2016	2017	2018	2019	2020
Alan/Area (bin ha)	17.391	17.436	17.194	16.476	16.495
Verim/Yield (ton/ha)	20,35	21,23	21,27	21,54	21,77
Üretim/Production	353.987	370.114	365.666	354.812	359.071
İthalat/Imports	11.896	12.471	13.059	13.675	13.635
İhracat/Exports	11.116	11.754	11.761	12.311	11.653
İhracat fiyatı/Export price (\$/ton)	286	289	285	322	285

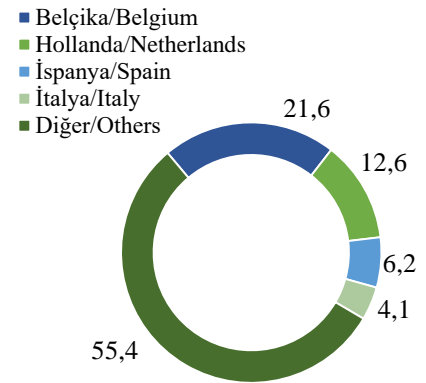
Patates üretiminde önemli ülkeler
Potatoes production by countries
(%)



Patates ihracatında ülkelerin payı
Potatoes export by countries
(2021, %)



Patates ithalatında ülkelerin payı
Potatoes import by countries
(2021, %)



GENEL DEĞERLENDİRME

- Türkiye'nin patates üretiminde göstermiş olduğu büyük ilerlemeye rağmen, dünya patates ticaretinde yeterli pay sahibi olduğu söylenemez.
- Türkiye 2020 yılı dünya patates üretiminin %1,4 ünü karşılamaktadır.
- 2021 yılında 38TL/da mazot-gübre desteği verilmiştir.
- Dünya'da ihracatta Fransa ithalatta Belçika birinci sırada
- Dünyada ortalama patates verimi 2020 yılında bir önceki yıla göre %1,1 artarak 21,8 ton/ha olmuştur.

EVALUATION

- Despite the great progress Türkiye has made in potatoes production, it can not be said that it has a sufficient share in the world potato trade.
- Türkiye provided %1.4 of world potato production in 2020
- In 2021, 38TL/da pf fuel-fertilizer support was provided
- France ranks first in the world in exports and Belgium in imports
- The average potatoes yield in the world increased by %1.1 in 2020 compared to the previous year and became 21.8 tons/ha