

TÜRKİYE

- Portakal üretiminde 2020/21 piyasa yılında %22 azalma
- 2021 yılında 1,7 milyon ton üretim, 482 bin da toplu meyvelik alanı, üretimde Antalya, Hatay, Adana ve Muğla önde gelen illerden
- TÜİK Bitkisel Üretim 1.tahminine göre 2022 yılında 1,6 milyon ton üretim bekleniyor
- 2020/21 pazarlama yılında kendine yeterlilik %144, kişi başına tüketim 9,8 kg

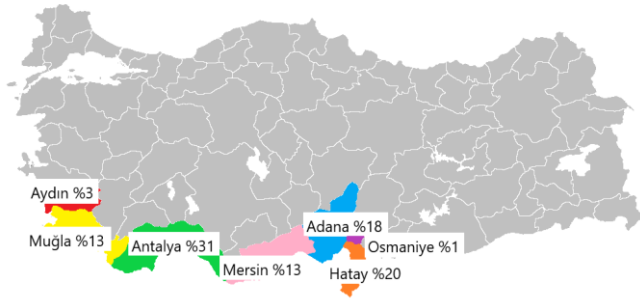
TÜRKİYE

- Orange production decreased by 22% in the 2020/21 market year
- 1.7 million tons of production in 2021, 482 thousand deceres of collective fruit area, Antalya, Hatay, Adana and Muğla are among the leading countries in production
- 1.6 million tons of production is expected in 2022 according to the 1st estimation of TURKSTAT Crop Production
- Self-sufficiency 144% in marketing year 2020/21, consumption per capita 9.8 kg

Türkiye portakal verileri (1.000 ton) / Türkiye orange supply and demand (1,000 tons)

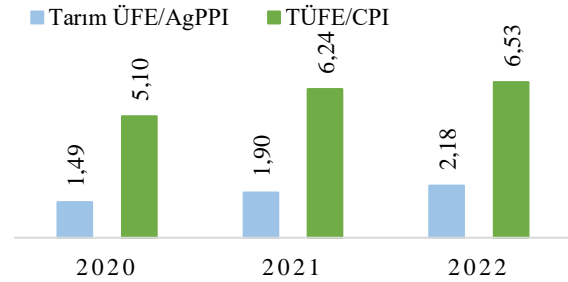
	2016/17	2017/18	2018/19	2019/20	2020/21
Toplu meyveliklerin alanı Area of collective orchards (bin da)	527	513	508	502	460
Ağaç başına ortalama verim Average yield per tree (kg)	136	154	149	134	108
Üretim/Production	1.850	1.950	1.900	1.700	1.334
Tüketim/Consumption	1.131	874	1.105	1.025	823
İthalat/Imports	161	116	101	131	151
İhracat/Exports	716	1.046	732	656	543
Kendine yeterlilik/Self sufficiency (%)	145,1	197,9	152,5	147,1	143,8

Türkiye portakal üretiminde en büyük paya sahip iller Provinces with the largest share in Türkiye's orange production (2021, %)



Portakal fiyatları (TL/kg)

Orange prices

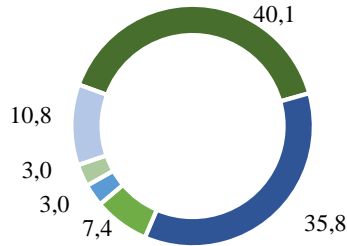


*2022 fiyatları ilk 4 av ortalamasıdır

Türkiye'nin ülkelere göre portakal ihracatı (2021, %)

Türkiye's orange export by countries


- Irak/Iraq
- Rusya/Russia
- Ukrayna/Ukraine
- Suriye/Syria
- Gürcistan/Georgia
- Diğer/Others



Türkiye'nin ülkelere göre portakal ithalatı (2021, %)

Türkiye's orange import by countries

- KKTC/TRNC
- Diğer/Others



Portakal destekleri (seçilmiş) / Orange supports (selected)

	2019	2020	2021
Toprak analizi (TL/da) Soil analysis	0,8	0,8	0,8
Gübre desteği (TL/da) Fertilizer support	4	4	8
Mazot desteği (TL/da) Fuel support	15	15	17

Portakal ürün girdi pariteleri / Orange product/input parities

	2018	2019	2020
Portakal/gübre - Orange/fertilizer	0,50	0,56	0,74
Portakal/gübre ¹ - Orange/fertilizer ¹	0,50	0,56	0,74
Portakal/mazot - Orange/fuel	0,14	0,16	0,25
Portakal/mazot ¹ - Orange/fuel ¹	0,14	0,16	0,25

1/Portakal fiyatına destekler dahildir / Orange prices include supports

DÜNYA

- Dünyada 2021/22 pazarlama yılında 103 milyon ton olan turunçgil üretiminin %47'sini 49 milyon ton ile portakal oluşturdu
- 2021/22'de fiyatlarda hızlı bir artış söz konusu
- Brezilya, Çin ve AB en önemli üretici ülkeler
- 2021/22'de Mısır en büyük ihracatçı iken, AB en büyük ithalatçı ülke konumunda

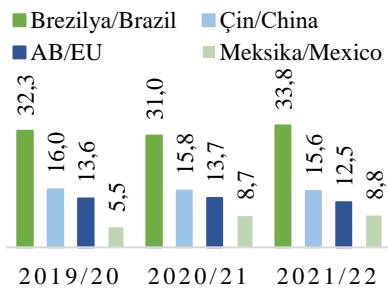
WORLD

- In the 2021/22 marketing year, 47% of the 103 million tons of citrus production in the world was orange with 49 million tons.
- There is a rapid increase in prices in 2021/22
- Brazil, China and EU are the most important producing countries
- In 2021/22, Egypt is the largest exporter, while the EU is the largest importer

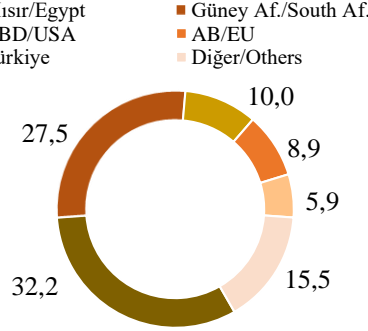
Dünya portakal denge tablosu (1.000 ton) / World orange supply and demand (1,000 tons)

	2017/18	2018/19	2019/20	2020/21	2021/22
Üretim/Production	48.274	54.241	46.108	47.448	48.838
Tüketim/Consumption	29.973	30.484	29.486	30.273	30.259
İthalat/Imports	4.672	4.575	4.420	4.288	4.412
İhracat/Exports	5.024	4.948	4.540	4.582	4.505
Fiyat/Price (\$/ton)	674	690	619	805	827

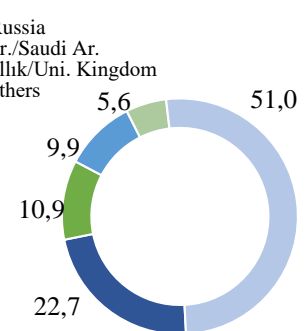
Portakal üretiminde önemli ülkeler
Orange production by countries (%)



Portakal ihracatında ülkelerin payı
Orange export by countries (2021/22, %)



Portakal ithalatında ülkelerin payı
Orange import by countries (2021/22, %)



GENEL DEĞERLENDİRME

- Hindistan, Brezilya ve Çin portakal alanları açısından önemli ülkelerden
- Brezilya 2021/22 pazarlama yılında 1 milyon 123 bin tonluk portakal suyu üretimi ile dünya portakal suyu üretiminin %66'sını karşıladı
- Türkiye'nin 2021 piyasa yılında portakal ihraç ettiği en önemli ülkeler Irak, Rusya ve Ukrayna
- 2021 yılında Türkiye portakal ithalatının neredeyse tamamı KKTC'nden sağlandı
- Türkiye'de 2022 yılının ilk 4 ayında 209 bin 480 ton ihracat, 23 bin 108 ton ithalat gerçekleşti

EVALUATION

- India, Brazil and China are important countries in terms of orange fields
- Brazil met 66% of world orange juice production with 1 million 123 thousand tons of orange juice production in 2021/22 marketing year
- The most important countries to which Türkiye exports oranges in the 2021 market year are Iraq, Russia and Ukraine
- Almost all of Türkiye's orange imports in 2021 came from TRNC
- In the first 4 months of 2022, 209 thousand 480 tons of exports and 23 thousand 108 tons of imports were realized in Türkiye.