

# TARIM ÜRÜNLERİ PIYASALARI

## Agricultural Products Markets



### TÜRKİYE

- Sarımsak üretimi geçen yıla göre %13,6 arttı, 2020/21:117 bin ton
- Tüketici fiyatlarında geçen yıla göre az da olsa bir yükseliş yaşandı: 2021, 26,12 TL, 2022, 27 TL
- Üretimde Kastamonu, Gaziantep, Kahramanmaraş ilk sıralarda
- Kendine yeterlilik 2020/21'de %88,5'e geriledi
- TÜİK Bitkisel Üretim 2022 yılı 1.Tahminine göre kuru sarımsak üretim miktarında %7,9 oranında artış tahmin edilmektedir.

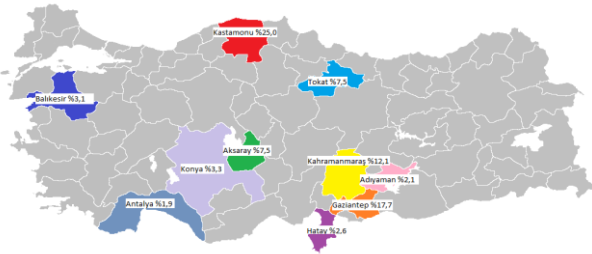
### TÜRKİYE

- Garlic production increased by %13.6 compared to last year, 2020/21:117 thousand tons
- There was a slight increase in consumer prices compared to last year: 2021, 26,12 TL, 2022, 27 TL
- Kastamonu, Gaziantep, Kahramanmaraş are at the top in production
- Self-sufficiency fell to 88.5% in 2020/21
- According to TURKSTAT Crop Production Forecast 1th for 2022, an increase of 7.9% is estimated in the amount of dry garlic production.

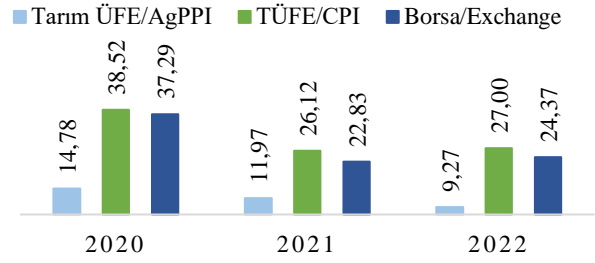
### Türkiye sarımsak verileri (1.000 ton) / Türkiye's garlic datas (1,000 tons)

	2016/17	2017/18	2018/19	2019/20	2020/21
Alan/Area (bin da)	12	13	13	12	13
Verim/Yield (kg/da)	916	927	882	829	922
Üretim/Production	109	122	118	103	117
Tüketim/Consumption	76	84	82	79	93
İthalat/Import	0,7	0,5	1,6	10,3	19,9
İhracat/Export	0,6	0,7	0,4	0,02	4,9
Kendine yeterlilik/Self sufficiency (%)	99,9	100,1	99,0	90,8	88,5

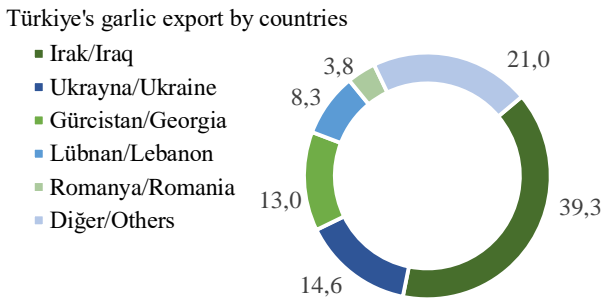
Türkiye sarımsak üretiminde en büyük paya sahip iller  
Provinces with the largest share in Türkiye's garlic production (2021%)



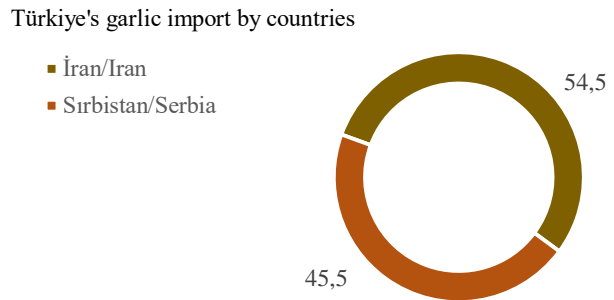
Sarımsak fiyatları (TL/kg)  
Garlic prices



Türkiye'nin ülkelere göre sarımsak ihracatı (2021/22, %)  
Türkiye's garlic export by countries



Türkiye'nin ülkelere göre sarımsak ithalatı (2021/22, %)  
Türkiye's garlic import by countries



\*Dış ticaret verileri 11 aylıktır.

Sarımsak destekleri / Garlic supports

	2019	2020	2021
Toprak analizi (TL/da)			
Soil analysis	0,8	0,8	0,8
Gübre desteği (TL/da)			
Fertilizer support	4	4	8
Mazot desteği (TL/da)			
Fuel support	15	15	17

Sarımsak ürün girdi pariteleri / Garlic product/input parities

	2018	2019	2020
Sarımsak/gübre - Garlic/fertilizer	3,98	6,55	11,53
Sarımsak/gübre <sup>1</sup> - Garlic/fertilizer <sup>1</sup>	4,00	6,57	11,55
Sarımsak/mazot - Garlic/fuel	0,71	1,24	2,43
Sarımsak /mazot <sup>1</sup> - Garlic/fuel <sup>1</sup>	0,71	1,25	2,44

1/Sarımsak fiyatına destekleri dahildir / Garlic prices includes supports

### DÜNYA

- 2020/21'de küresel sarımsak üretimi 58 milyon ton oldu.
- Fiyatlarda geçen yıla göre %20,7 artış yaşandı: 2019/20 2.206 Dolar/ton, 2020/21 2.663 Dolar/ton
- Çin en büyük ihracatçı iken, Endonezya en büyük ithalatçı oldu

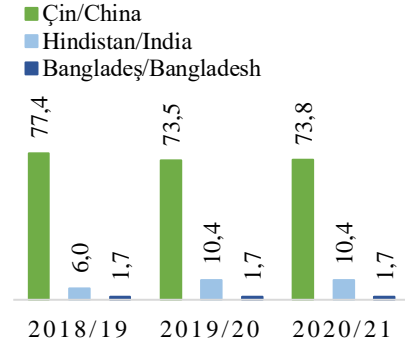
### WORLD

- Global garlic production in 2020/21 was 58 million tons
- Prices increased by 20.7% compared to last year: 2019/20 \$2,206/tons. 2020/21 \$2,663/tons.
- The China was the largest exporter, while Indonesia was the largest importer

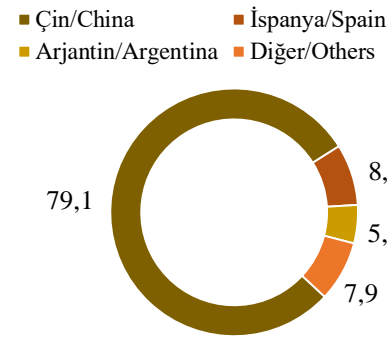
Dünya sarımsak denge tablosu (1.000 ton) / World garlic supply and demand (1,000 tons)

	2016/17	2017/18	2018/19	2019/20	2020/21
Üretim/Production	57.718	58.642	57.660	57.599	58.184
İthalat/Import	7.288	1.962	2.093	1.998	2.301
İhracat/Export	1.970	2.187	2.347	2.279	2.187
Fiyat/Price (\$/ton)	2,560	2,746	2,300	2,206	2,663

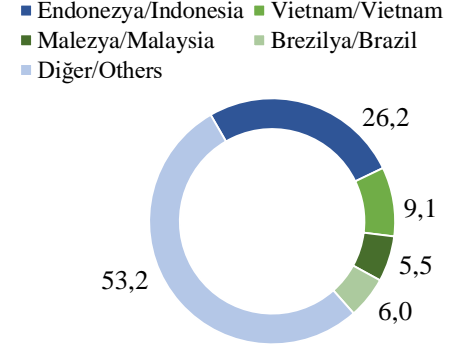
Sarımsak üretiminde önemli ülkeler  
Garlic production by countries  
(%)



Sarımsak ihracatında ülkelerin payı  
Garlic export by countries  
(2021, %)



Sarımsak ithalatında ülkelerin payı  
Garlic import by countries  
(2021, %)



### GENEL DEĞERLENDİRME

- Küresel sarımsak üretimi 2020/21'de 58 milyon ton
- Fiyatlarda artış devam ediyor
- Üretimde ve ekim alanında Çin ilk sırada
- TUİK Bitkisel Üretim 2022 yılı 1. Tahminine göre taze sarımsak üretim miktarında %3,1 kuru sarımsak da ise %7,9 oranında artış tahmin edilmektedir.

### EVALUATION

- Global garlic production exceeded 58 million tons in 2020/21
- Rapid increase in prices continues
- China ranks first in production and cultivation area
- According to TURKSTAT Crop Production 1st Estimation for 2022, the amount of fresh garlic production will increase by 3.1% and dry garlic by 7.9%.

Hazırlayan / Prepared By: Mehmet Salih DÜNDAR  
Tarımsal Ekonomi ve Politika Geliştirme Enstitüsü / TEPGE  
Agricultural Economics and Policy Development Institute / AEPDI

Tel: +90.312.2875833  
e-mail: mehmetalih.dundar@tarimorman.gov.tr  
<https://arastirma.tarimorman.gov.tr/tepge>  
<https://twitter.com/TEPGE1>

Tablo ve grafiklerin kaynakları TÜİK, TOB, TMO, FAO, İBB Hal fiyatları