

TÜRKİYE

- TÜİK tahminine göre, zeytin üretimi 2022 yılında 1.750.000 ton
- 2021'de, sofralık zeytin üretiminde bir önceki yıla göre %8 artış
- 2021'de sofralık zeytin ihracatı bir önceki yıla göre %6,6 arttı. Türkiye'de sofralık zeytin en çok Irak, Romanya ve Almanya'ya ihraç edildi
- İthalatın %89'u Suriye'den
- Mazot ve gübre desteklerinde artış, ancak dane zeytin fark ödemesi desteği sabit
- Yurt içi sofralık zeytin fiyatları artış eğiliminde

TÜRKİYE

- According to TURKSTAT estimation, olives production is 1.750.000 tons in 2022.
- In 2021, table olives production increased by 8% compared to the previous year
- In 2021, table olive exports increased by 6.6% compared to the previous year. Table olives in Türkiye were mostly exported to Iraq, Romania and Germany.
- 89% of imports come from Syria
- Increase in diesel and fertilizer supports, but grain olives difference payment support fixed
- Domestic table olives prices tend to increase

Türkiye sofralık zeytin verileri (1.000 ton) / Türkiye table olives datas (1,000 tons)

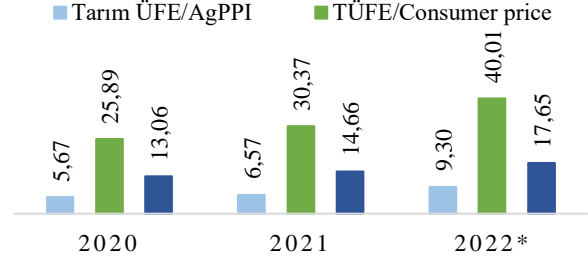
	2017	2018	2019	2020	2021
Sofralık zeytin alanı/Table olives area (bin da)	2.265	2.100	2.341	2.335	2.303
Zeytin üretim/Olive production	2.100	1.500	1.525	1.317	1.739
Sofralık zeytin üretim/Table olives production	460	427	415	513	555
Verim(kg/ağaç)/Yield(kg per tree)(for table olive)	10	10	9	10	11
Sofralık zeytin ithalat/Table olives imports	53	70	83	77	87
Sofralık zeytin ihracat/Table olives exports	0,3	0,3	1,1	3,0	3,2

Türkiye sofralık zeytin üretiminde önemli iller (%)
Important provinces in Türkiye's table olives production



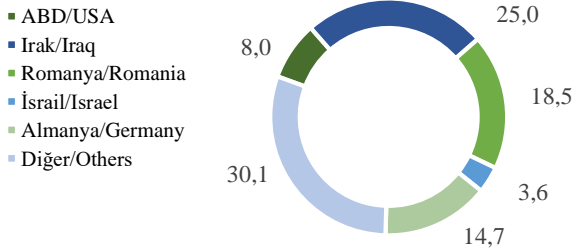
Sofralık zeytin fiyatları (TL/kg)

Table olives prices

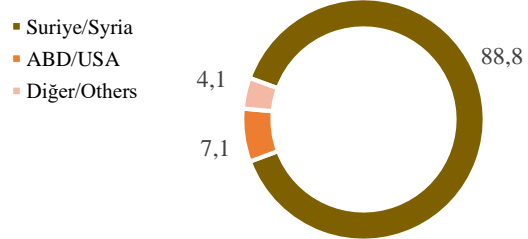


*2022 verileri 5 aylıktır.

Türkiye'nin ülkelere göre sofralık zeytin ihracatı (2021,%)
Türkiye's table olives export by countries



Türkiye'nin ülkelere göre sofralık zeytin ithalatı (2021,%)
Türkiye's table olives import by countries



Sofralık zeytin destekleri (seçilmiş)

Table olives oil supports (selected)

	2019	2020	2021
Toprak analizi (TL/da)			
Soil analysis	0,8	0,8	0,8
Gübre desteği (TL/da)			
Fertilizer support	4	4	8
Mazot desteği (TL/da)			
Fuel support	15	15	17
Dane zeytin fark ödeme desteği (kr/kg) Difference payment support	0,15	0,15	0,15

Sofralık zeytin ürün girdi pariteleri

Table olives product /input parities

	2018	2019	2020
Zeytin/gübre - Olive/fertilizer	4,70	4,44	4,59
Zeytin/gübre ¹ - Olive/fertilizer ¹	4,97	4,56	4,71
Zeytin/mazot - Olive/fuel	0,81	0,81	0,93
Zeytin/mazot ¹ - Olive/fuel ¹	0,83	0,84	0,97

¹/Zeytin fiyatına destekleri dahildir / Olive prices include supports

TARIM ÜRÜNLERİ PIYASALARI

Agricultural Products Markets



DÜNYA

- 2020/2021 hasat yılı döneminde; dünya sofralık zeytin üretimi yaklaşık %10 azaldı. Sofralık zeytinde en çok üretimi İspanya, Mısır ve Türkiye gerçekleştirdi.
- Dünya sofralık zeytin ithalatı %8 arttı.
- Dünya sofralık zeytin ihracatı %3 arttı.
- 2020/21'de; ithalat bir önceki hasat yılının aynı dönemine göre Avustralya'da %19, Brezilya'da %26 ve Kanada'da %18 düştü. ABD'de ithalat yüzde 4 arttı.

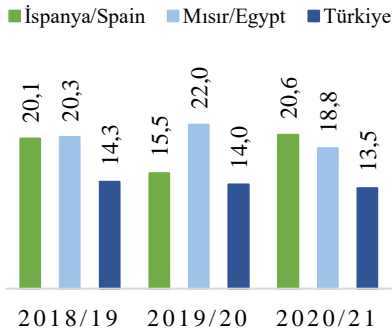
WORLD

- In the 2020/2021 period; world table olive production decreased by 10%. Spain, Egypt and Türkiye produced the most table olives.
- World table olive imports increased by 8%.
- World table olives increased by 3%.
- In 2020/21; imports fell by 19% in Australia, 26% in Brazil and 18% in Canada compared to the same period the previous crop year. Imports rose by 4% in the USA.

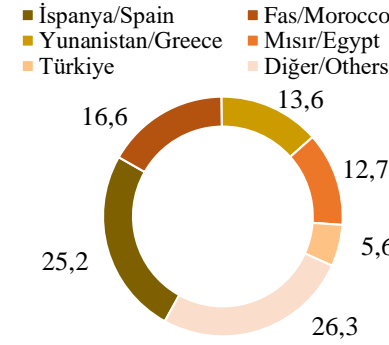
Dünya sofralık zeytin verileri (1.000 ton) / World table olives datas (1,000 tons)

	2016/17	2017/18	2018/19	2019/20	2020/21
Üretim/Production	2.900	3.284	2.950	2.961	2.661
Tüketim/Consumption	2.724	2.878	2.972	2.973	2.701
İthalat/Import	637	642	676	651	705
İhracat/Export	653	642	677	650	670
İhracat fiyatı/Export price (€/100 kg)	272	273	282	271	294

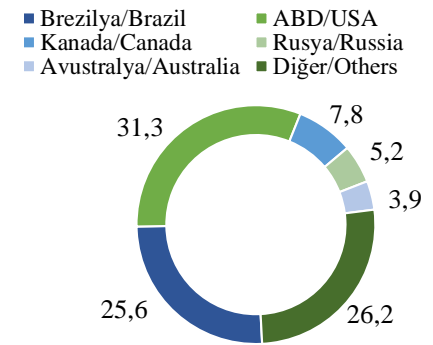
Ülkelere göre sofralık zeytin üretimi
Table olives production by countries
(%)



Ülkelere göre sofralık zeytin ihracatı
Table olive export by countries
(2020/21, %)



Ülkelere göre sofralık zeytin ithalatı
Table olive import by countries
(2020/21, %)



GENEL DEĞERLENDİRME

- Kuraklık sebebiyle, dünya ve Türkiye'de sofralık zeytin üretiminde azalma
- Ekonomik kriz sebebiyle, dünya ve Türkiye'de sofralık zeytin fiyatlarında 2020 yılından itibaren artma
- Dünya sofralık zeytin üretiminin %53'ü; İspanya, Mısır ve Türkiye'nin.
- Dünya sofralık zeytin ihracatının %55'i; İspanya, Fas ve Yunanistan'ın.

EVALUATION

- Decrease in table olives production in the world and in Türkiye due to drought
- Due to the economic crisis, table olives prices have been increasing in the world and Türkiye since 2020
- 53% of world table olives production; Spain, Egypt and Türkiye.
- 55% of world table olives exports; Spain, Morocco and Greece.

Hazırlayan / Prepared By: Dr. Zerrin ÖZKAN

Tarımsal Ekonomi ve Politika Geliştirme Enstitüsü / TEPGE
Agricultural Economics and Policy Development Institute / AEPDI

Tel: +90.312.2875833

e-mail: zerrin.ozkan@tarimorman.gov.tr
https://arastirma.tarimorman.gov.tr/tepge
https://twitter.com/TEPGEI

Tablo ve grafiklerin kaynakları; TÜİK, UZZK, İTB, IOOC, ITC ve FAO'dur.