

TÜRKİYE

- Şekerpancarı üretiminde rekor, 2020/21:23 milyon ton, 2017/18: 21,2 milyon ton
- Üretimde Konya, Eskişehir, Kayseri ilk sıralarda
- Kendine yeterlilik 2020/21'de %120'ye yükseldi
- 2021 yılı şekerpancarı üretim miktarı 18.3 milyon ton 2022 yılı 1.tahmini 19 milyon ton öngörülmektedir.
- 2022 yılı ilk dört ayında toz şeker tüketici fiyatı TÜİK verilerine göre ortalama 9,55 TL/kg olmuştur.

TÜRKİYE

- Consecutive record in sugar beet production, 2020/21: 23 million tons, 2017/18:21.2 million tons
- Konya, Eskişehir, Kayseri are at the top in production
- Self-sufficiency increased to 120% in 2020/21
- The sugar beet production amount for 2021 is 18.3 million tons. The first estimate for 2022 is 19 million tons
- In the first four months of 2022, the consumer price of granulated sugar has averaged 9.55 TL/kg according to TURKSTAT data

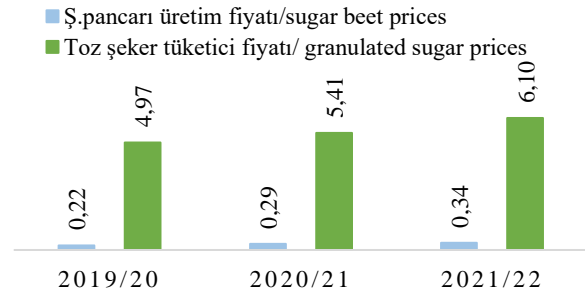
Türkiye şekerpancarı ve şeker verileri (1.000 ton) / Türkiye sugar beet and sugar data (1,000 tons)

	2016/17	2017/18	2018/19	2019/20	2020/21
Şekerpancarı / Sugar beet					
Alan/Area (bin da)	3.224	3.393	2.921	3.138	3.381
Verim/Yield (kg/da)	6.086	6.241	5.998	5.822	6.810
Üretim/Production	19.593	21.149	17.436	18.054	23.026
Şeker / Sugar					
Arz/Supply	2.870	3.061	2.515	2.819	3.287
İnsan tüketimi/Human consumption	2.448	2.349	2.505	2.524	2.520
İthalat/Import	311	291	242	284	217
İhracat/Export	269	251	378	245	593
Stok değişimi/Stock change	116	424	-405	11,7	135,5
Kendine yeterlilik/Self sufficiency (%)	103,0	116,1	89,4	98,9	120,0

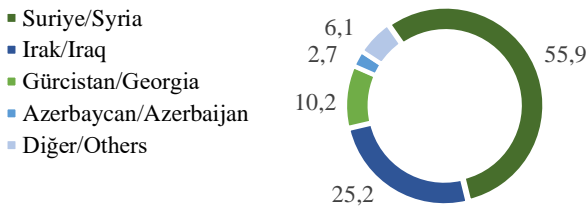
Türkiye ş. pancarı üretiminde en büyük paya sahip iller
Provinces with the largest share in Türkiye's s beet production (2021,%)



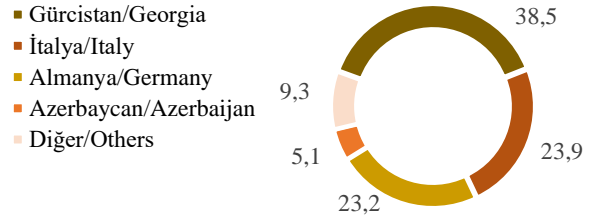
Şekerpancarı fiyatları (TL/kg)
Sugar beet prices



Türkiye'nin ülkelere göre şeker ihracatı
Türkiye's sugar export by countries (2021,%)



Türkiye'nin ülkelere göre şeker ithalatı
Türkiye's sugar import by countries (2021,%)



Şekerpancarı destekleri / Sugar beet supports and premiums

	2019	2020	2021
Toprak analizi (TL/da)			
Soil analysis	0,8	0,8	0,8
Gübre desteği (TL/da)			
Fertilizer support	4	8	8
Mazot desteği (TL/da)			
Fuel support	15	15	17

Ş. pancarı ürün girdi pariteleri / S.beet product/input parities

	2018	2019	2020
Ş. pancarı/Gübre			
S.beet/fertilizer	0,13	0,12	0,15
Ş. pancarı /Mazot			
S.beet /fuel	0,03	0,03	0,05
Ş. pancarı /Tohum			
S.beet /seed	0,001	0,002	0,002

1/ Şekerpancarı fiyatına destekleri dahildir / Sugar beet prices includes supports



DÜNYA

- 2020/2021'de küresel şekerpancarı üretimi 253 milyon ton
- Şekerpancarı üretimde ve ekim alanında Rusya ilk sırada
- Brezilya en büyük şeker pancarı ihracatçısı iken, Çin en büyük ithalatçı oldu

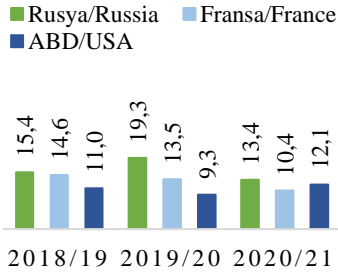
WORLD

- Global sugar beet production exceeded 253 million tons in 2020/21
- Russia ranks first in sugar beet production and cultivation area
- Brazil is the largest sugar exporter, while China is the largest importer

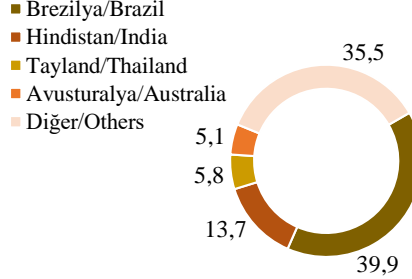
Dünya Şekerpancarı Denge Tablosu (1.000 ton) / World Sugar beet Supply and Demand (1,000 tons)

	2017/18	2018/19	2019/20	2020/21	2021/22
Ş. pancarı üretim/sugar beet production	313.937	273.388	280.919	252.969	
Şeker üretim/Sugar production	194.222	179.158	166.576	180.010	181.184
Şeker tüketim/ Sugar consumption	173.458	172.995	171.692	172.692	175.495
Yılsonu stokları/ending stocks	51.908	52.939	48.032	52.002	48.901
İthalat/import	56.010	53.733	54.111	58.798	56.349
İhracat/export	65.795	57.838	53.221	62.338	64.262

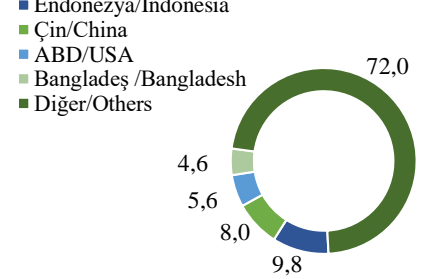
Ş. pancarı üretiminde önemli ülkeler (%)
Sugar beet production by countries (%)



Şeker ihracatında ülkelerin payı
Sugar export by countries (2021/22, %)



Şeker ithalatında ülkelerin payı
Sugar import by countries (2021/22, %)



GENEL DEĞERLENDİRME

- 2021/2022'de küresel şeker üretiminin %78,8'i şeker kamışı, %21,2'si şeker pancarından elde edilmiştir.
- Şeker üretimde ve tüketimde Hindistan ilk sırada
- Şeker fiyatlarında hızlı artış devam ediyor
- Şeker ihracatında Brezilya ilk sırada, ithalatta Endonezya ilk sırada
- Türkiye 2022 yılı içerisinde 7 bin ton şeker ihracatı, 73,5 bin ton ithalat gerçekleştirmiştir.

EVALUATION

- In 2022/2023, 78,8% of global sugar production was obtained from sugar cane and 21,2% from sugar beet.
- India ranks first in sugar production and consumption
- Rapid increase in sugar prices continues
- Brazil ranks first in sugar exports, Indonesia ranks first in imports
- Türkiye realized 7 thousand tons of sugar export and 73.5 thousand tons of import in 2022.

Hazırlayan / Prepared By: Dr. Yalçın ÜNSAL

Tarımsal Ekonomi ve Politika Geliştirme Enstitüsü / TEPGE

Agricultural Economics and Policy Development Institute / AEPDI

Tablo ve grafiklerin kaynakları TÜİK, TOB, TMO, FAO ve USDA'dır.

Tel: +90.312.2875833

e-mail: yalcin.unsal@tarimorman.gov.tr

<https://arastirma.tarimorman.gov.tr/tepge>

<https://twitter.com/TEPGE1>