

TARIM ÜRÜNLERİ PIYASALARI

Agricultural Products Markets



TÜRKİYE

- 2021 üretim döneminde 3,9 milyon dekar alanda, 3,6 milyon ton üzüm üretildi
- Fiyatlardaki hızlı artış devam ediyor
- Bağ alanlarında Manisa, Mardin ve Denizli ilk sıralarda
- Üretimde Mersin, Manisa, Denizli ilk sıralarda
- 2020/2021 yılı ihracat miktarı 1,3 milyon ton
- 2021'de 25,8 TL/da tarımsal destek verildi
- 2022 yılı 1.Tahmine göre üretimin 4,2 milyon olacağı beklenmektedir.

TÜRKİYE

- In the 2021 production period, 3.6 million tons of grapes were produced on 3.9 million decares
- Rapid increase in prices continues
- Manisa, Mardin and Denizli rank first in vineyard areas
- Mersin, Manisa, Denizli ranks first in production
- Export amount in 2020/2021 is 1.3 million tons
- Agricultural support of 25.8 TL/da was given in 2021
- 2022 According to the estimation, the production is expected to be 4.2 million.

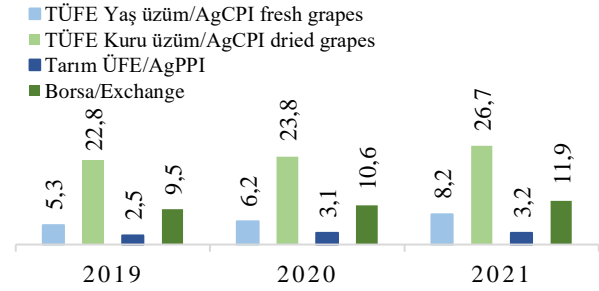
Türkiye üzüm verileri (1.000 ton) / Türkiye grape datas (1,000 tons)

	2016/2017	2017/2018	2018/2019	2019/2020	2020/2021
Alan/Area (bin da)	4.169	4.170	4.054	4.010	3.902
Verim/Yield (kg/da)	1.007	943	1.011	1.050	941
Üretim/Production	4.000	4.200	3.933	4.100	4.208
Tüketim/Consumption	2.288	2.186	2.181	2.363	2.468
Stok değişimi/Stock change	-82	39	-20	-19	-12
İthalat/Imports	8	9	131	11	146
İhracat/Exports	1.231	1.397	1.339	1.197	1.261

Türkiye üzüm üretiminde en büyük paya sahip iller (2021,%) Provinces with the largest share in Türkiye's grape production 2021

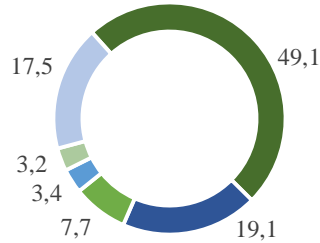


Üzüm fiyatları (TL/kg) Grape prices



Türkiye'nin ülkelere göre yaş üzüm ihracatı (2021/22, %) Türkiye's fresh grapes export by countries

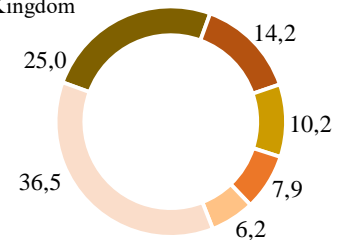
- Rusya/Russia
- Ukrayna/Ukraine
- Belarus/Belarus
- Irak/Iraq
- Romanya/Romania
- Diğer/Others



*Dış Ticaret verileri 10 aylıktır.

Türkiye'nin ülkelere göre kuru üzüm ihracatı (2021/22, %) Türkiye's dried grapes import by countries

- Birleşik Krallık/United Kingdom
- Almanya/Germany
- Hollanda/Netherlands
- İtalya/Italy
- Fransa/France
- Diğer/Others



Üzüm destekleri / Grape supports

	2019	2020	2021
Toprak analizi (TL/da)			
Soil analysis	0,8	0,8	0,8
Gübre desteği (TL/da)			
Fertilizer support	4	4	8
Mazot desteği (TL/da)			
Fuel support	15	15	17

Üzüm ürün girdi pariteleri / Grape product/input parities

	2019	2020	2021
Üzüm/gübre - Grape/fertilizer	0,84	0,94	0,69
Üzüm/gübre - Grape/fertilizer ¹	0,89	1,00	0,71
Üzüm/mazot - Grape/fuel	0,16	0,20	0,29
Üzüm/mazot - Grape/fuel ¹	0,17	0,21	0,30

¹Üzüm fiyatına destekleri dahildir / Grape prices include supports

TARIM ÜRÜNLERİ PİYASALARI

Agricultural Products Markets



DÜNYA

- 2020 yılında 6,9 milyon ha alanda, 78 milyon ton üzüm üretimi yapılmıştır
- Yaş üzüm üretiminde İspanya, Çin, Fransa sıralarda
- 2021 yılında 4,8 milyon ton yaş üzüm ihracatı
- 2021 yılında 821 bin ton kuru üzüm ihracatı
- Dünya kuru üzüm ihracatının %31,3'ünü Türkiye karşılamakta

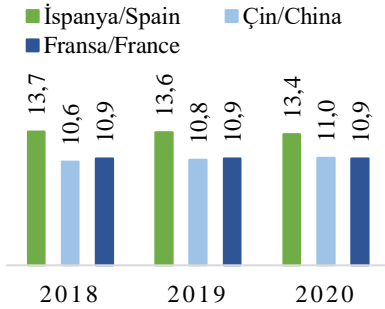
WORLD

- In 2020, 78 million tons of grapes were produced in an area of 6.9 million hectares.
- Spain, China, France rank first in fresh grape production
- 4.8 million tons of fresh grape export in 2021
- 821 thousand tons of dried grapes exports in 2021
- Türkiye meets 31.3% of world dried grapes exports

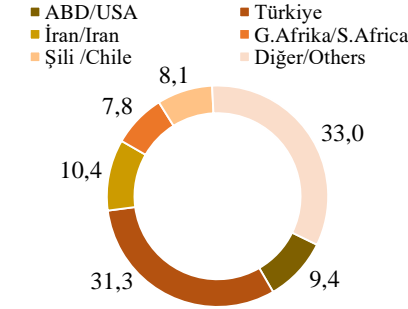
Dünya Üzüm verileri (1.000 ton) / World grape data (1,000 tons)

	2016	2017	2018	2019	2020
Alan/Area (1.000 ha)	6.900	6.833	6.873	6.912	6.951
Verim/Yield (ton/da)	1.079	1.076	1.165	1.114	1.123
Üretim/Production	74.436	73.516	80.044	77.000	78.034
Yaş üzüm ithalat/Fresh grapes imports	4.207	4.560	4.525	4.718	4.624
Yaş üzüm ihracat/Fresh grapes exports	4.555	4.87	4.798	4.909	4.690
Kuru üzüm ithalat/Dried grapes imports	897	877	898	864	785
Kuru üzüm ihracat/Dried grapes exports	903	874	915	872	808
Fiyat/Price (\$/kg)	1,98	1,79	1,98	2,17	2,03

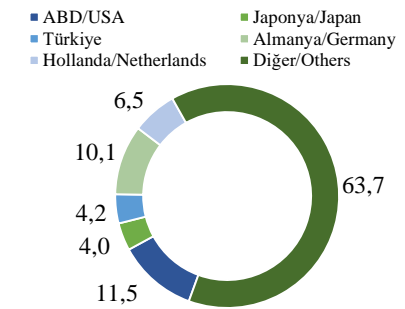
Üzüm üretiminde önemli ülkeler
Grape production by countries
(%)



Kuru üzüm ihracatında ülkelerin payı
Dried grapes export by countries
(2021, %)



Kuru üzüm ithalatında ülkelerin payı
Dried grapes import by countries
(2021, %)



GENEL DEĞERLENDİRME

- 2020 yılında dünyada 6,9 milyon ha'da, 78 milyon ton üzüm üretimi
- Dünyada 2020 yılı dekara verim 1.123 ton
- 2020/21 sezonunda Türkiye'de 4,2 milyon ton üzüm üretimi
- Türkiye üzüm üretiminin %38,4'ünü çekirdekli sofralık üzüm, %28,2'sini çekirdeksiz kurutmalık üzüm oluşturmaktadır
- Türkiye'nin çekirdeksiz kuru üzüm iç tüketim miktarı ise 35-50 bin ton seviyesindedir.

EVALUATION

- 78 million tons of grape production on 6.9 million ha in the world in 2020
- Yield per decare in the world in 2020 1,123 tons
- 4,2 million tons of grape production in Türkiye in 2020/21
- Table grapes with seeds constitute 38.4% of Türkiye's grape production, and dried grapes without seeds constitute 28.2%.
- Türkiye's domestic consumption of seedless dried grapes is at the level of 35-50 thousand tons.

Hazırlayan / Prepared By: Dr. Zeliha YASAN ATASEVEN
Tarımsal Ekonomi ve Politika Geliştirme Enstitüsü / TEPGE
Agricultural Economics and Policy Development Institute / AEPDI

Tablo ve grafiklerin kaynakları TÜİK, TOB, TMO, FAO, TradeMap'dir.

Tel: +90.312.2875833
e-mail: zeliha.yasanataseven@tarimorman.gov.tr
<https://arastirma.tarimorman.gov.tr/tepge>
<https://twitter.com/TEPGE1>