

TÜRKİYE

- TÜİK tahminine göre zeytin üretiminin 2022 yılında 1.750.000 ton olması bekleniyor
- 2021'de, zeytinyağı üretiminde önceki yıla göre %36 artış
- 2021'de ihracat yapılan ülke sayısında artış
- İthalatın %97'si Suriye'den
- 2021'de dökme zeytinyağı ihracatında kısıtlama
- Girdi desteklerinde artış ancak zeytinyağı için fark ödemesi desteği sabit
- Yurt içi zeytinyağı fiyatları artış eğiliminde

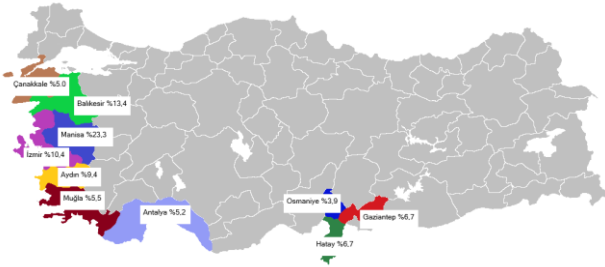
TÜRKİYE

- According to TURKSTAT estimation, olive production is expected to be 1750000 tons in 2022.
- In 2021, 36% increase in olive oil production compared to the previous year
- Increase in number of exported countries in 2021
- 97% of imports come from Syria
- In 2021, restriction on the export of bulk olive oil
- Increase in input supports, but difference payment support fixed for olive oil
- Domestic olive oil prices are on the tendency of increase

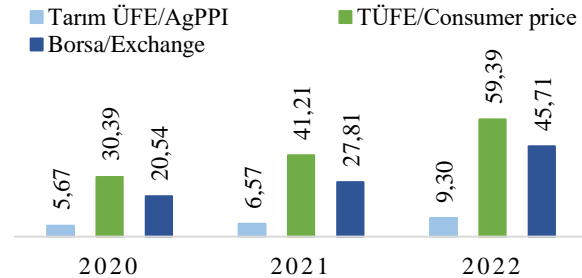
Türkiye zeytinyağı verileri (1.000 ton) / Türkiye olive oil datas (1,000 tons)

	2017	2018	2019	2020	2021
Yağlık zeytin alanı/Olive(for oil) area (bin da)	6.196	6.545	6.450	6.536	6.589
Zeytin üretim/Olive production	2.100	1.500	1.525	1.317	1.739
Yağlık zeytin üretim/Olive (for oil)	1.640	1.073	1.110	804	1.183
Verim (kg/ağaç)/Yield(kg/tree)(for oil)	16	10	10	7	11
Zeytinyağı üretim /Olive oil production	287	194	225	173	236
Zeytinyağı ithalat/Olive oil imports	5,4	11,1	33,4	41,9	27,5
Zeytinyağı ihracat/Olive oil exports	56,5	71,7	53,9	53,7	55,2

Türkiye yağlık zeytin üretiminde önemli iller (2021, %) / Important provinces in Türkiye's olive (for oil) production

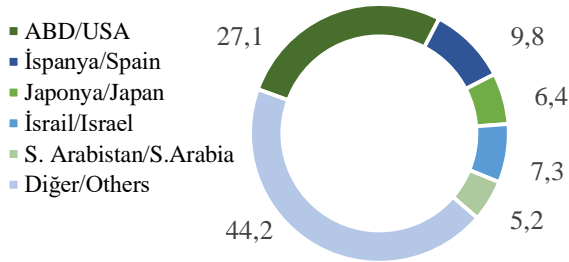


Yağlık zeytin ve zeytinyağı fiyatları (TL/kg) / Olive and olive oil prices

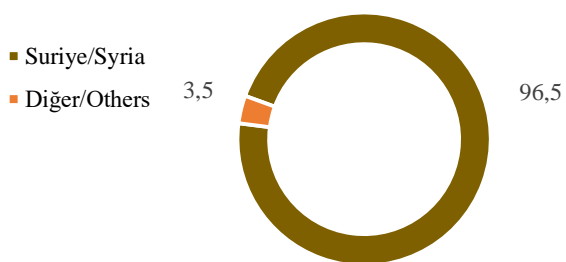


2022 yılı fiyatları ilk beş ayın ortalamasıdır.

Türkiye'nin ülkelere göre zeytinyağı ihracatı (2021, %) / Türkiye's olive oil export by countries



Türkiye'nin ülkelere göre zeytinyağı ithalatı (2021, %) / Türkiye's olive oil import by countries



Zeytinyağı destekleri (seçilmiş) / Olive oil supports (selected)

	2019	2020	2021
Toprak analizi (TL/da) / Soil analysis	0,8	0,8	0,8
Gübre desteği (TL/da) / Fertilizer support	4	8	8
Mazot desteği (TL/da) / Fuel support	15	15	17
Fark ödeme desteği (kr/kg) / Difference payment support	0,8	0,8	0,8

Zeytinyağı ürün girdi pariteleri / Olive oil product /input parities

	2018	2019	2020
Zeytin/gübre - Olive/fertilizer	4,61	4,28	4,43
Zeytin/gübre ¹ - Olive/fertilizer ¹	5,43	4,96	5,08
Zeytin/mazot - Olive/fuel	0,81	0,81	0,93
Zeytin/mazot ¹ - Olive/fuel ¹	0,96	0,94	1,07

1/Zeytin fiyatına destekleri dahildir / Olive prices include supports

TARIM ÜRÜNLERİ PİYASALARI

Agricultural Products Markets



DÜNYA

- 2020/2021'de hava koşulları sebebiyle zeytinyağı üretimi %7,8 azaldı.
- Dünya zeytinyağı üretimi ve ihracatının yarısından fazlası İspanya ve İtalya'ya ait.
- 2021/22 Mayıs ayı zeytinyağı ithalatı bir önceki yılın aynı ayına göre ABD'de %11, Brezilya'da %24 azaldı, Japonya'da %11 arttı.
- Nisan 2022'de, sızma zeytinyağı üretici fiyatları (İspanya -Jaen) önceki hasat yılının aynı dönemine göre %13 arttı.

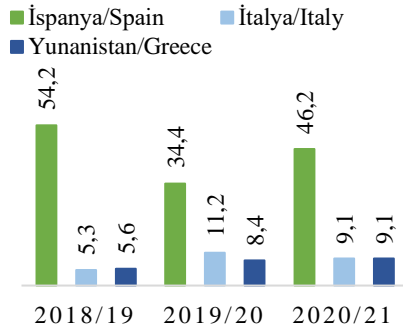
WORLD

- In 2020/2021, olive oil production decreased by 7.8% due to weather conditions.
- More than half of the world olive oil production and export belongs to Spain and Italy.
- Olive oil imports in May 2021/22 decreased by 11% in the USA, by 24% in Brazil, and increased by 11% in Japan, compared to the same month of the previous year.
- In April 2022, producer prices of extra virgin olive oil (Spain -Jaen) increased by 13% compared to the same period of the previous harvest year.

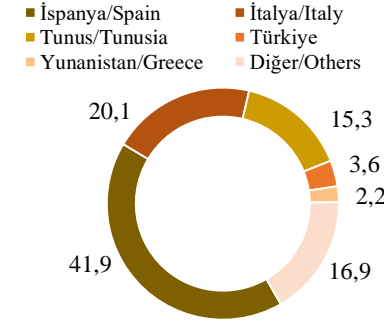
Dünya zeytinyağı verileri (1.000 ton) / World olive oil datas (1,000 tons)

	2016/17	2017/18	2018/19	2019/20	2020/21
Üretim/production	2.562	3.379	3.304	3.266	3.010
Tüketim/consumption	2.726	3039	3.110	3.269	3.125
İthalat/import	782	943	975	1.240	1.123
İhracat/export	783	945	969	1.240	1.108
Fiyat/price (\$/ton)	4.289	3.325	3.153	2,960	4,008

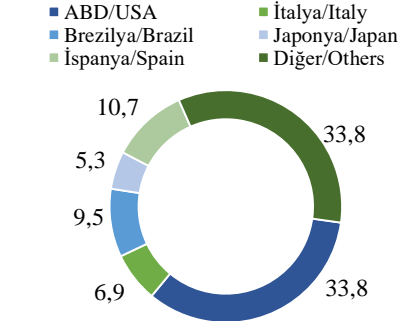
Zeytinyağı üretiminde önemli ülkeler
Olive oil production by countries
(%)



Zeytinyağı ihracatında ülkelerin payı
Olive oil export by countries
(2020/21, %)



Zeytinyağı ithalatında ülkelerin payı
Olive oil import by countries
(2020/21, %)



GENEL DEĞERLENDİRME

- Kuraklık sebebiyle, dünya ve Türkiye'de zeytinyağı üretiminde azalma
- Ekonomik kriz sebebiyle, dünya ve Türkiye'de fiyatlarda 2020 yılından itibaren artma
- 2021/2022 hasat yılının ilk aylarında zeytinyağı ithalatı %12,6 azaldı.
- İspanya'daki zeytinyağı fiyatları, diğer üretici ülkelerin ihrac etmeyi düşündükleri yağlar üzerinde etkilidir.

EVALUATION

- Due to the drought, olive oil production decreased in the world and Türkiye.
- Due to the economic crisis, prices are rising in the world and Türkiye since 2020
- In the first months of the 2021/2022 crop year, imports of olive oil decreased by 12.6%.
- Olive oil prices in Spain have an impact on the oils that other producing countries intend to export.

Hazırlayan / Prepared By: Dr. Zerrin ÖZKAN
Tarımsal Ekonomi ve Politika Geliştirme Enstitüsü / TEPGE
Agricultural Economics and Policy Development Institute / AEPDI

Tel: +90.312.2875833
e-mail: zerrin.ozkan@tarimorman.gov.tr
<https://arastirma.tarimorman.gov.tr/tepge>
<https://twitter.com/TEPGE1>

Tablo ve grafiklerin kaynakları; TÜİK, UZZK, İTB, IOOC, ITC ve FAO'dur.