

# TARIM ÜRÜNLERİ PIYASALARI

## Agricultural Products Markets



### TÜRKİYE

- 2017-2021 döneminde üretim %228 oranında artışla 9,08 milyon tona; alan ise %413 oranında rekor artışla 27 bin dekara ulaşmıştır.
- 2019-2021 döneminde üretici fiyatlarında %96,6 oranında bir artış söz konusudur.
- Üretimde Antalya %78'lük oranla 1. Sırada
- TÜİK Bitkisel Üretim 1. Tahminine göre; 2022 yılında avokado üretiminin %98,2 gibi yüksek bir oranda artarak 18 bin tona ulaşılacağı tahmin edilmiştir.

### TÜRKİYE

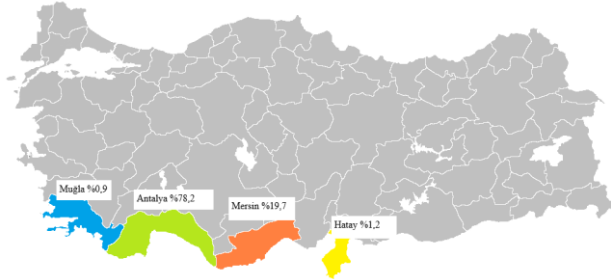
- In the period of 2017-2021, production increased by 228% to 9.08 million tons; The area reached 27 thousand hectares with a record increase of 413%.
- In the period of 2019-2021, there is an increase of 96.6% in producer prices
- Antalya ranks first with 78% of production
- According to the TURKSTAT Vegetable Production 1. Estimation; It has been estimated that avocado production will increase by as much as 98.2% and reach 18 thousand tons in 2022.

### Türkiye avokado verileri / Türkiye avocado supply and demand

	2017	2018	2019	2020	2021
Alan/Area (da)	5.317	5.560	9.491	12.648	27.282
Meyve veren ağaç/Fruit-bearing trees (adet)	51.040	56.607	72.519	86.897	121.090
Verim/Yield (kg/ağaç)	54	56	58	68	75
Üretim/Production (ton)	2.765	3.164	4.209	5.923	9.081
İthalat/Imports (ton)	1.215	2.072	2.841	3.677	6.368
İhracat/Exports (ton)	299	451	687	887	522

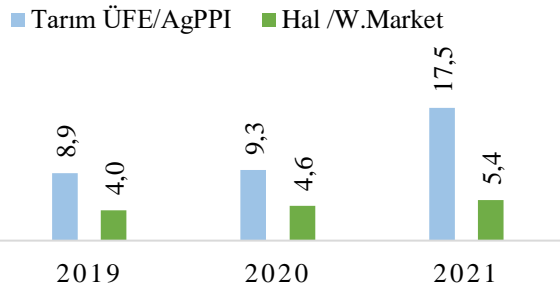
### Türkiye avokado üretiminde en büyük paya sahip iller (2021,%)

Provinces with the largest share in Türkiye's avocado production



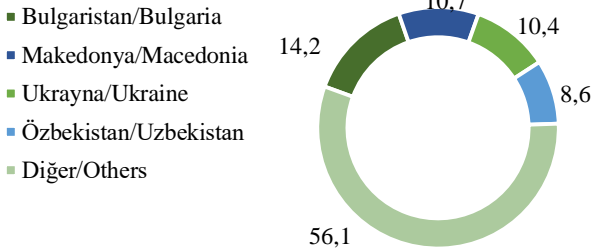
### Avokado fiyatları (TL/kg)

Avocado prices



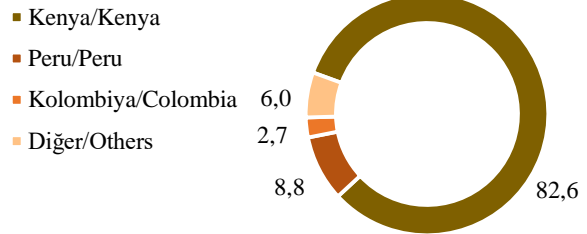
### Türkiye'nin ülkelere göre avokado ihracatı (2021, %)

Türkiye's avocado export by countries



### Türkiye'nin ülkelere göre avokado ithalatı (2021, %)

Türkiye's avocado import by countries



### Avokado destekleri (seçilmiş)/ Avocado supports (selected)

	2019	2020	2021
Organik tarım (bireysel, kat. 1) Organic agriculture (individual, cat. 1)	70	100	100
Gübre desteği (TL/da) Fertilizer support	4	4	8
Mazot desteği (TL/da) Fuel support	15	15	17
Sertifikalı fidan dest. (TL/da) Certified sapling support	280	280	280

### Avokado ürün girdi pariteleri/Avocado product/input parities

	2018	2019	2020
Avokado /gübre Avocado/fertilizer	4,45	4,50	4,71
Avokado /gübre <sup>1</sup> Avocado /fertilizer <sup>1</sup>	4,46	4,59	4,80
Avokado /mazot Avocado /fuel	1,46	1,38	1,53
Avokado /mazot <sup>1</sup> Avocado /fuel <sup>1</sup>	1,46	1,41	1,56

1/Avokado fiyatına destekleri dahildir / Avocado prices include supports

# TARIM ÜRÜNLERİ PIYASALARI

## Agricultural Products Markets



### DÜNYA

- 2020 yılında küresel avokado üretimi 8,1 milyon tona ulaşmıştır.
- 2021 yılı verilerine göre Meksika en büyük ihracatçı iken, ABD en büyük ithalatçı
- 2016-2020 döneminde ithalatta %105; ihracatta ise %37 oranında artış söz konusudur.

### WORLD

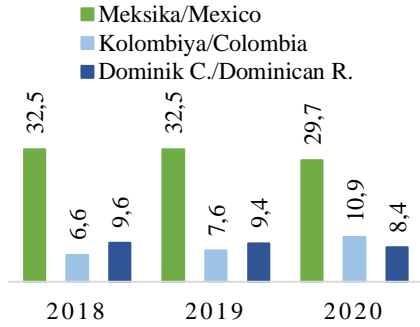
- Global Avocado production exceeded 8.1 million tons in 2020.
- According to the latest 2021 data, Mexico is the largest exporter, while the USA is the largest importer.
- In the period 2016-2020, there is an increase of 105% in imports and 37% in exports.

Dünya avokado denge tablosu (1.000 ton) / World avocado supply and demand (1,000 tons)

	2016	2017	2018	2019	2020
Üretim/Production	5.723	6.185	6.731	7.077	8.059
Alan/Area (bin ha)	626	655	717	749	807
Verim/Yield (ton/ha)	9,1	9,4	9,4	9,4	10,0
İthalat/Imports	1.955	3.777	3.582	4.417	4.012
İhracat/Exports	1.886	2.030	2.448	2.321	2.578

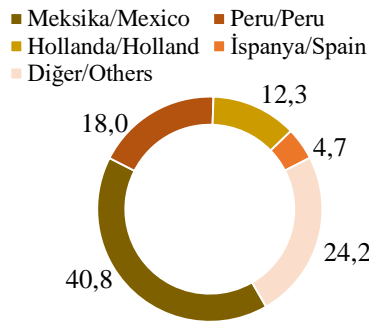
### Avokado üretiminde önemli ülkeler

Avocado production by countries (%)



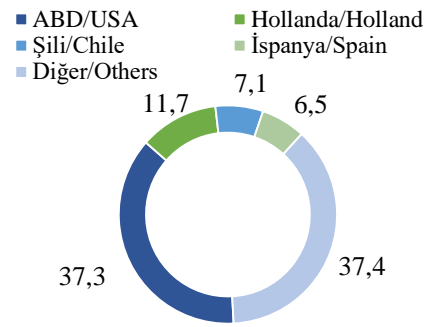
### Avokado ihracatında ülkelerin payı

Avocado export by countries (2021, %)



### Avokado ithalatında ülkelerin payı

Avocado import by countries (2021, %)



### GENEL DEĞERLENDİRME

- Dünya avokado üretim alanları 2016-2020 yılları arasında %29 oranında artarak 2020 yılında 807 bin ha'ya ulaşmıştır.
- Aynı dönemde dünya avokado üretimi %40 oranında artışla 8 milyon ton olarak gerçekleşirken, bir önceki yıla göre toplam avokado üretiminde %13,9 oranında artış görülmüştür.
- 2020 yılı verilerine göre; %29,7 üretim payı ve 2,4 milyon tonluk üretim miktarı ile Meksika dünya avokado üretiminde liderliğini korumuştur.
- Türkiye'de 2022 yılının ilk dört ayında 436 ton avokado ihracatı; 2.469 ton ithalatı yapılmıştır.

### EVALUATION

- World avocado production areas increased by 29% between 2016-2020 and reached 807 thousand ha in 2020.
- In the same period, world avocado production increased by 40% to 8 million tons, while total avocado production increased by 13.9% compared to the previous year.
- According to the latest 2020 data, Mexico has maintained its leadership in world avocado production with a production share of 29.7% and a production volume of 2.4 million tons.
- In the first four months of 2022, 436 tons of avocados were export to Turkey and 2,469 tons were imported.

Hazırlayan / Prepared By: Hülya YALVAÇ

Tarımsal Ekonomi ve Politika Geliştirme Enstitüsü / TEPGE  
Agricultural Economics and Policy Development Institute / AEPDI

Tablo ve grafiklerin kaynakları TÜİK, FAO ve USDA'dır.

Tel: +90.312.2875833

e-mail: hulya.yalvac@tarimorman.gov.tr

https://arastirma.tarimorman.gov.tr/tepge

https://twitter.com/TEPGE1