

TARIM ÜRÜNLERİ PİYASALARI

Agricultural Products Markets



TÜRKİYE

- Su ürünleri üretiminde 2021'de yetiştiricilik üretimi avcılık üretimini geçti
- Fiyatlarda genel artış varken, levrek üretici fiyatı %58 oranında arttı
- Balık yemi fiyatları %46 arttı
- Üretimde Elazığ ve Muğla ilk sıralarda
- Kişi başı yıllık balık tüketimi 6,5 kg

TÜRKİYE

- In the production, aquaculture production, surpassed capture production in 2021.
- While there was a general increase in price, sea bass producer price increased by 58%
- Fish feed prices increased by 46%
- Elazığ and Muğla are at the top in production
- Annual fish consumption per capita is 6.5 kg

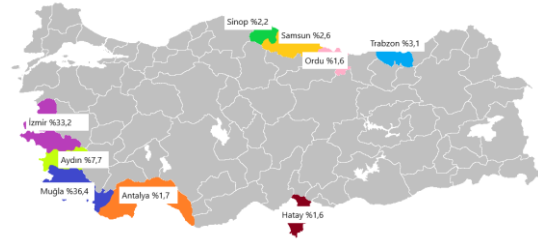
Türkiye su ürünleri verileri (ton) / Türkiye aquaculture datas (tons)

	2017	2018	2019	2020	2021
Avcılık/Capture	354.318	314.094	463.168	364.400	328.165
Yetiştiricilik/Aquaculture	276.502	314.537	373.356	421.411	471.686
Toplam Üretim/Total production	630.820	628.631	836.524	785.811	799.851
Tüketim/Consumption	572.490	546.737	514.640	563.982	552.964
Kişi başına tüketim/Consumption per capita (kg)	5,5	6,1	6,3	6,7	6,5
İhracat/Exports	156.681	177.500	200.226	200.963	238.732
İthalat/Imports	100.444	98.314	90.684	85.269	104.708

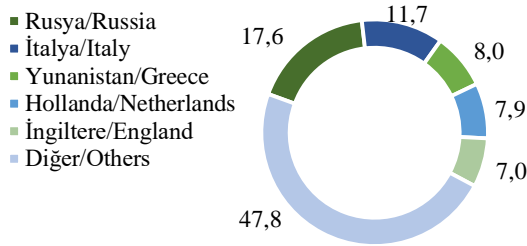
Türkiye'de iç sularda yetiştiricilik yapılan iller (2021 %) / Provinces where aquaculture is carried out in inland waters in Türkiye.



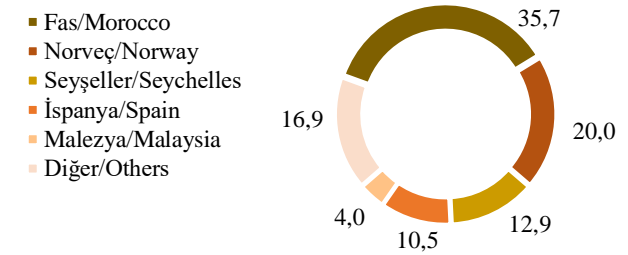
Türkiye'de denizlerde yetiştiricilik yapılan iller (2021 %) / Cities where aquaculture is carried out in Türkiye



Türkiye'nin ülkelere göre su ürünleri ihracatı (2021, %) / Türkiye's aquaculture export by countries



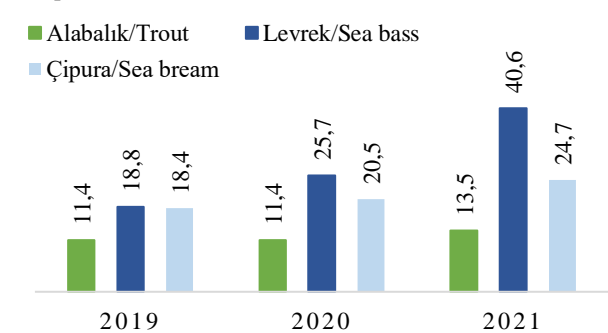
Türkiye'nin ülkelere göre su ürünleri ithalatı (2021, %) / Türkiye's aquaculture import by countries



Su ürünleri destekleri (seçilmiş) / Aquaculture supports (selected)

	2019	2020	2021
Yeni tür üretimi (TL/kg) / New species production	1,00	1,50	1,50
Kapalı sistem üretim (TL/kg) / Closed system production	1,00	1,50	1,50
Alabalık/Trout production	0,50	0,75	0,75
Sazan üretimi (kr/kg) / Crap production	0,35	0,50	0,50

Balık fiyatları (TL/kg) / Fish prices



TARIM ÜRÜNLERİ PIYASALARI

Agricultural Products Markets



DÜNYA

- Küresel su ürünleri yetiştiriciliği düzenli olarak artıyor
- Avcılık üretimi dalgalanma ile düşüş gösteriyor
- Üretimde Asya kıtası lider konumda
- Hem avcılıkta hem de yetiştiricilikte Çin ilk sırada
- Kişi başı yıllık tüketimde dünya ortalaması 20,9 kg

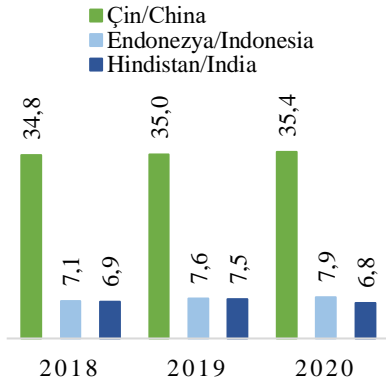
WORLD

- Global aquaculture is steadily increasing
- Capture production declines with fluctuation
- Asia continent is leader in production
- China ranks first in both capture and aquaculture
- World average per capita consumption per year is 20.9 kg

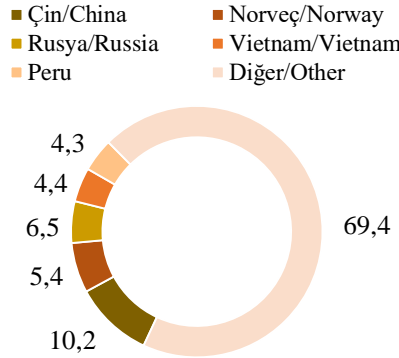
Dünya su ürünleri verileri (1.000 ton) / World aquaculture datas (1,000 tons)

	2016	2017	2018	2019	2020
Avcılık/ Capture	89.629	93.117	96.429	92.494	90.266
Yetiştiricilik/ Aquaculture	76.558	79.610	82.121	85.362	87.503
Toplam Üretim/ Total production	166.187	172.727	178.551	177.857	177.768
İthalat/Imports	37.133	40.205	41.852	41.124	-
İhracat/Exports	36.922	38.669	39.150	40.267	-

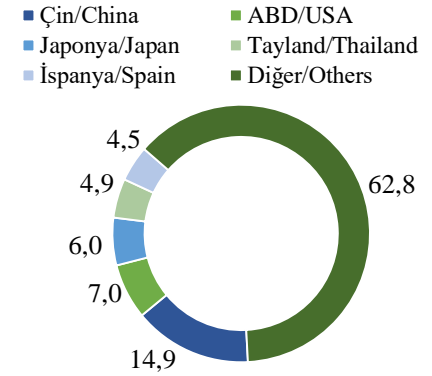
Su ürünleri üretiminde önemli ülkeler
Aquaculture production by countries
(%)



Su ürünleri ihracatında ülkelerin payı
Aquaculture export by countries
(2019, %)



Su ürünleri ithalatında ülkelerin payı
Aquaculture import by countries
(2019, %)



GENEL DEĞERLENDİRME

- Küresel su ürünleri üretimi 2020'de 178 milyon ton seviyesinde
- Çin dünya üretiminin %35'inin karşılıyor.
- İhracatta Çin'i Norveç ve Rusya izliyor
- Su ürünleri ihracatının değeri 162 milyar dolar
- 2021 yılında Türkiye 105 ülkeye su ürünleri ihraç etti
- 238 bin ton olan Türkiye su ürünleri ihracatı 1,4 milyar \$

EVALUATION

- Global aquaculture production is at 178 million tons in 2020
- China meets 35% of world production
- Norway and Russia follow China in exports
- Value of fisheries exports is 162 billion dollars
- In 2021, Türkiye exported aquatic products to 105 countries
- Türkiye's aquaculture exports, which is 238 thousand tons, is 1.4 billion \$

Hazırlayan / Prepared By: F. Tuğba ÇÖTELİ
Tarımsal Ekonomi ve Politika Geliştirme Enstitüsü / TEPGE
Agricultural Economics and Policy Development Institute / AEPDI

Tablo ve grafiklerin kaynakları TÜİK, FAO ve USDA'dır.

Tel: +90.312.2875833
e-mail: fatmatugba.coteli@tarimorman.gov.tr
<https://arastirma.tarimorman.gov.tr/tepge>
<https://twitter.com/TEPGE1>