

# TARIM ÜRÜNLERİ PIYASALARI

## Agricultural Products Markets



### TÜRKİYE

- Tavuk eti üretimi 2021'de %5,1 arttı
- Üretim 2022 yılında artışta, ilk 4 aylık dönemde %9 arttı
- Yüksek yem fiyatları nedeniyle fiyatlardaki hızlı artış devam ediyor
- Tavuk sayısında Manisa, Bolu ve Balıkesir ilk sıralarda
- Tavuk eti ihracatında üst üste rekor, 2021'de %12,3 arttı
- Türkiye 2021'de dünya üretiminde 8. ve ihracatında 5. sıradadır
- 2021'de üretimin %26'sı ihraç edilmiştir
- Tavuk eti ihracatı 2022 yılında artışta, ilk 4 aylık dönemde %30 arttı
- 2021'de tavuk eti için 430 TL/ton, işlenmiş ve konserve ürünler için 550 TL ihracat iadesi desteği

### TÜRKİYE

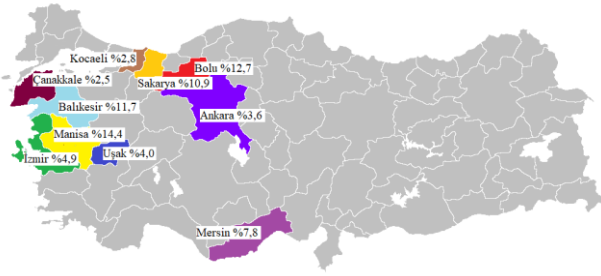
- Chicken meat production increased by 5.1% in 2021
- Production have been on the rise in 2022, increased by 9% in the first 4 months
- Rapid increase in prices continues due to high feed price
- Manisa, Bolu, Balıkesir are at the top in chicken number
- Consecutive record in chicken meat export, increased by 12.3% in 2021
- Türkiye ranked 8th in world production and 5th in exports and 26% of production was exported in 2021
- Chicken meat exports have been on the rise in 2022, increased by 30% in the first 4 months
- In 2021, export refund support of 430 TL/ton for meat and 550 TL/ton for processed and canned products

Türkiye tavuk eti verileri (1.000 ton) / Türkiye chicken meat datas (1,000 tons)

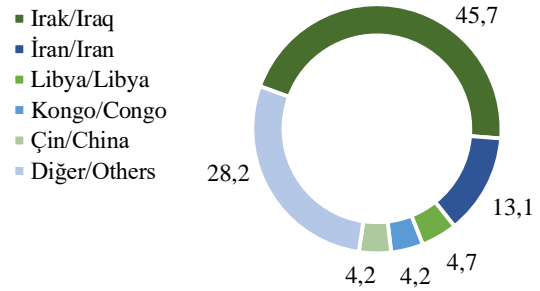
	2017	2018	2019	2020	2021
Et tavuğu sayısı/Number of chicken (1.000 adet)	221.245	229.507	221.842	258.046	270.393
Üretim/Production	2.137	2.157	2.138	2.136	2.246
Tüketim/Consumption <sup>1</sup>	1.742	1.710	1.704	1.662	1.704
İthalat/Imports	53	51	44	44	41
İhracat/Exports	448	498	478	519	583
Kişi başı tüketim (kg)/Consumtion per capita (kg)	21,6	20,8	20,5	19,9	20,1

I/TEPGE Hesaplamaları/AEPDI Calculations

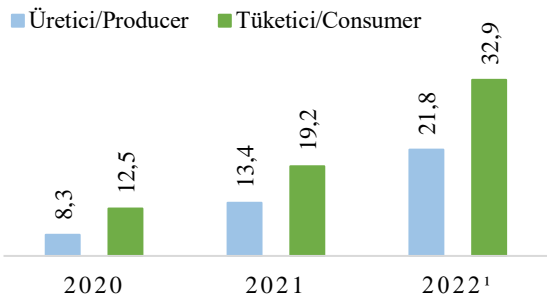
Türkiye tavuk sayısında en büyük paya sahip iller  
Provinces with the largest share in Türkiye's chicken number  
(2021, %)



Türkiye'nin ülkelere göre tavuk eti ihracatı  
Türkiye's chicken meat export by countries  
(2021, %)



Tavuk eti fiyatları (TL/kg)  
Chicken meat prices



<sup>1</sup> 4 aylık veri/4 months of data

Tavuk eti ürün/girdi pariteleri  
Chicken meat product/input parities

	2018	2019	2020
Tavuk Eti <sup>1</sup> /Etlik piliç yemi Chicken meat/Broiler feed	3,50	3,79	3,05
Tavuk eti/Soya Chicken meat/Soybean	2,70	3,31	2,50
Tavuk eti/Mısır Chicken meat/Corn	6,60	6,74	5,72

<sup>1</sup>Tavuk eti üretici fiyatı/Chicken meat producer price

# TARIM ÜRÜNLERİ PIYASALARI

## Agricultural Products Markets



### DÜNYA

- Küresel tavuk eti üretimi 101 milyon ton ile 2021'de rekor seviyeye ulaştı.
- ABD üretimde ilk, ihracatta en önemli ikinci ülke oldu
- Brezilya en büyük ihracatçı iken, Japonya en büyük ithalatçı oldu
- Yüksek tahıl fiyatları nedeniyle 2022'de fiyatlar artışta
- Rusya-Ukrayna krizi küresel kanatlı sektörünü etkiledi.

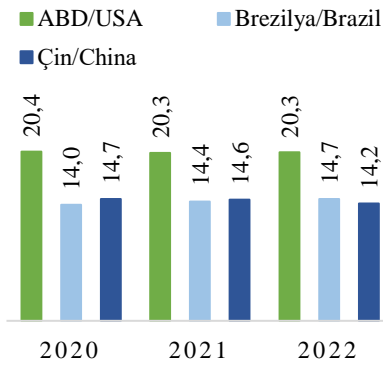
### WORLD

- Global chicken meat production reached record level in 2021 with 101 million tons.
- The USA is the first country in production and the second most important country in exports.
- The Brazil was the largest exporter, while Japan was the largest importer
- Prices on the rise in 2022 due to high grain prices
- The Russia-Ukraine crisis affected the poultry sector.

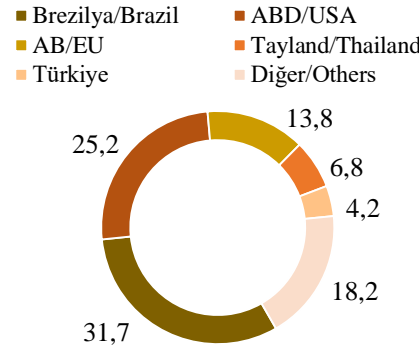
Dünya tavuk eti verileri (1.000 ton) / World chicken meat datas (1,000 tons)

	2017	2018	2019	2020	2021
Başlangıç stokları/begining stocks	700	752	732	749	718
Üretim/Production	91.040	92.667	97.390	99.254	100.537
Tüketim/Consumption	88.928	90.264	94.785	96.835	98.093
Yılsonu stokları/ending stocks	752	732	749	718	699
İthalat/Imports	10.100	10.070	10.522	10.669	10.863
İhracat/Exports	12.160	12.493	13.110	13.119	13.326
Brezilya ihracat fiyatı/Brazil export price (\$/ton)	1.631	1.537	1.618	1.407	1.626
ABD ihracat fiyatı/USA export price (\$/ton)	1.000	970	972	962	1.164

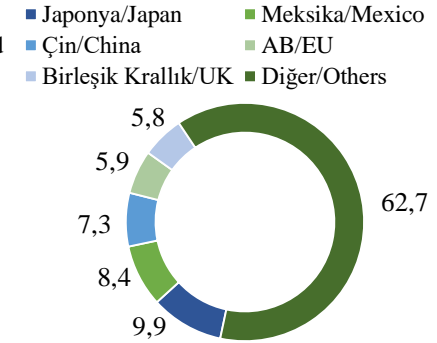
Tavuk eti üretiminde önemli ülkeler (%)  
Chicken meat production by countries



Tavuk eti ihracatında ülkelerin payı  
Chicken meat export by countries  
(2021, %)



Tavuk eti ithalatında ülkelerin payı  
Chicken meat import by countries  
(2021,%)



### GENEL DEĞERLENDİRME

- 2022'de yüksek yem fiyatları küresel üretimdeki artışı sınırlıyor
- 2022'de Ukrayna üretiminde %33 azalış beklenmektedir
- 2022'de küresel tavuk eti ihracatının neredeyse aynı kalması beklenmektedir
- Ukrayna tavuk eti ihracatının Orta Doğu pazarlarında kesintiye uğraması nedeniyle Türkiye ihracatında %15 artış beklenmektedir
- Girdi maliyetlerinin artmasıyla fiyatlarda yükselişin devam etmesi beklenmektedir.

### EVALUATION

- In 2022, high feed prices have been limiting growth in global production
- Ukraine production is expected to decrease by 33% in 2022
- Global chicken meat exports are expected to remain almost the same in 2022
- 15% increase is expected in Türkiye's exports due to the interruption of Ukrainian exports in the Middle East.
- The rise in prices is expected to continue as input costs increase.

Hazırlayan / Prepared By: Zehra ÇİÇEKGİL  
Tarımsal Ekonomi ve Politika Geliştirme Enstitüsü / TEPGE  
Agricultural Economics and Policy Development Institute / AEPDI

Tel: +90.312.2875833  
e-mail: zehra.cicekgil@tarimorman.gov.tr  
<https://arastirma.tarimorman.gov.tr/tepge>  
<https://twitter.com/TEPGEI>

Tablo ve grafiklerin kaynakları TÜİK, TOB, FAO ve USDA'dır.