

TARIM ÜRÜNLERİ PIYASALARI

Agricultural Products Markets



TÜRKİYE

- Ayçiçeği üretimi 2021'de 2,4 milyon ton
- 2020 yılında ekim alanı 728 bin da.
- Fiyatlardaki hızlı artış devam ediyor
- Üretimde Tekirdağ, Konya, Edirne, Adana ilk sıralarda
- 2022'de ayçiçeği üretiminin 2,6 milyon ton olması bekleniyor.

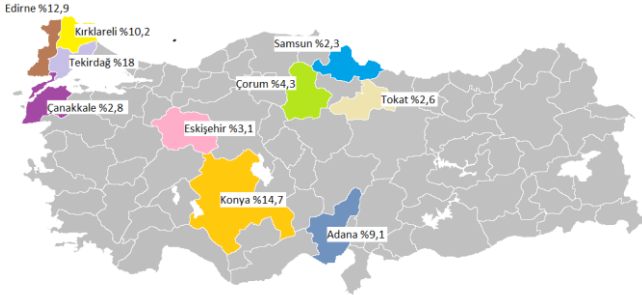
TÜRKİYE

- Sunflower production was 2.4 million tons in 2021
- The cultivation area is 728 thousand decares in 2020
- The rapid increase in prices continues
- Tekirdağ, Konya, Edirne, Adana are in the first place in production
- Sunflower production is expected to be 2.6 million tons in 2022

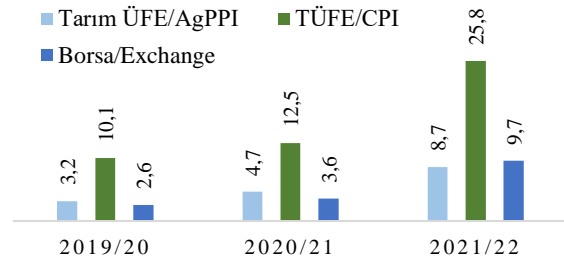
Türkiye ayçiçeği denge tablosu (1.000 ton) / Türkiye sunflower supply and demand (1,000 tons)

	2016/17	2017/18	2018/19	2019/20	2020/2021
Alan/Area (bin da)	720	779	734	752	728
Verim/Yield (kg/da)	232	252	265	279	284
Üretim/Production	1.671	1.964	1.949	2.100	2.067
Yurtiçi Kullanım/Consumption	2.589	3.032	2.914	3.466	3.281
Stok değişimi/Stock change	-42	-119	148	-21	-121
İthalat/Import	2.864	2.166	2.747	3.301	3.135
İhracat/Export	1.975	1.203	1.619	1.939	2.025
Kendine yeterlilik/Self sufficiency (%)	64,0	64,3	66,4	60,1	62,5

Türkiye ayçiçeği üretiminde en büyük paya sahip iller
Provinces with the largest share in Türkiye's sunflower production (2021 %)

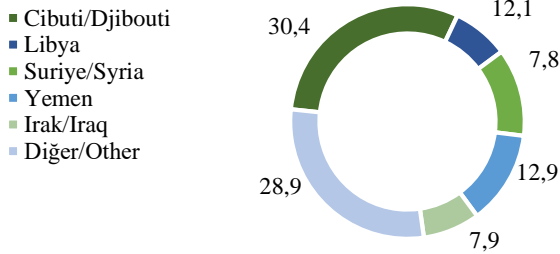


Ayçiçeği fiyatları (TL/kg)
Sunflower prices

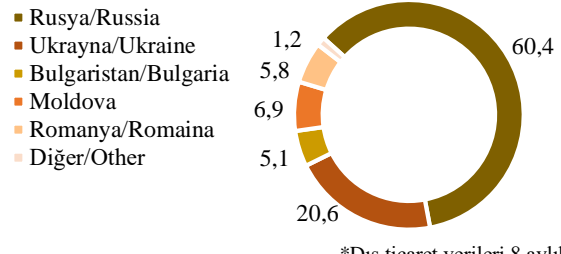


*2022 dış ticaret verileri 8 aylıktır.

Türkiye'nin ülkelere göre ayçiçeği ihracatı (2021/22, %)
Türkiye's sunflower export by countries



Türkiye'nin ülkelere göre ayçiçeği ithalatı (2021/22, %)
Türkiye's sunflower import by countries



*Dış ticaret verileri 8 aylıktır.

Ayçiçeği destekleri (seçilmiş)
Sunflower supports (selected)

	2019	2020	2021
Organik tarım (kategori 2)/ Organic agriculture (category 2)	40	40	40
Gübre desteği (TL/da) Fertilizer support	4	4	8
Mazot desteği (TL/da) Fuel support	26	26	29
Fark ödeme desteği (TL/kg) Difference payment support	0,4	0,5	0,5

Ayçiçeği ürün girdi pariteleri
Sunflower product/input parities

	2018	2019	2020
Ayçiçeği/gübre – S.flower/fertilizer	2,77	2,62	3,28
Ayçiçeği /gübre ¹ – S.flower/fertilizer ¹	3,26	3,04	3,72
Ayçiçeği/mazot – S.flower/fuel	0,48	0,50	0,78
Ayçiçeği/mazot ¹ – S.flower/fuel ¹	0,56	0,58	0,88
Ayçiçeği/tohum – S.flower/seed	0,05	0,04	0,05
Ayçiçeği /tohum ¹ – S.flower/seed ¹	0,06	0,05	0,06

¹/Ayçiçeği fiyatına destekleri dahildir
Sunflower prices includes supports

TARIM ÜRÜNLERİ PIYASALARI

Agricultural Products Markets



DÜNYA

- Ekilen alanda artış devam ediyor.
- 2021'de üretim %9 azalmıştır
- Fiyatlardaki hızlı artış devam ediyor
- Ekim alanında lider ülke Rusya
- Üretim Miktarında lider ülke Ukrayna
- Türkiye üretimde 6. sırada

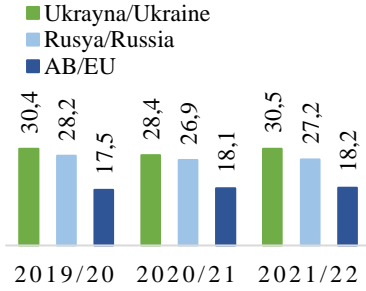
WORLD

- The increase in the cultivated area continues
- Production decreased by 9% in 2021
- The rapid increase in prices continues
- Russia, the leading country in the field of cultivation
- Ukraine, the leading country in the amount of production
- Türkiye ranks 6th in production

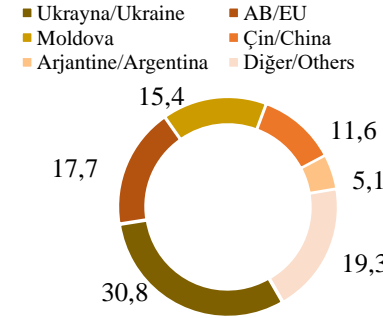
Dünya ayçiçeği denge tablosu (1.000 ton) / World sunflower supply and demand (1,000 tons)

	2017/18	2018/19	2019/20	2020/21	2021/22
Alan/Area (bin da)	25.991	25.810	26.035	26.942	28.847
Üretim/Production	48.010	50.569	54.200	49.249	57.379
Verim/Yield	1,85	1,96	2,08	1,83	1,99
Tüketim/Consumption	48.289	50.523	53.541	49.425	51.101
Yılsonu stokları/Ending stocks	2.785	2.573	2.916	2.563	8.411
İthalat/Import	2.383	2.890	3.343	2.734	2.812
İhracat/Export	2.748	3.238	3.659	2.911	3.242
İhracat Fiyatı/Export Price	685	694	612	683	939

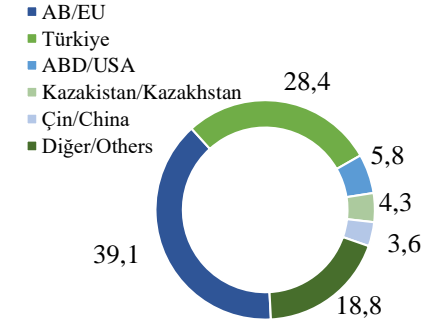
Ayçiçeği üretiminde önemli ülkeler
Sunflower production by countries
(%)



Ayçiçeği ihracatında ülkelerin payı
Sunflower export by countries
(2021/22, %)



Ayçiçeği ithalatında ülkelerin payı
Sunflower import by countries
(2021/22, %)



GENEL DEĞERLENDİRME

- 2021/22 yılında alan ve üretim arttı
- Rusya/Ukrayna savaşından en fazla etkilenen ürün
- Dünya ayçiçeği ihracat fiyatı %37,5 oranında arttı
- AB en büyük ithalatçı, Ukrayna en büyük ihracatçı oldu
- Dünya'da 2022/23 pazarlama yılında üretimde %14'lük düşüş bekleniyor.

EVALUATION

- Area and production increased in 2021/22
- The product most affected by the Russia/Ukraine war
- World sunflower export price increased by 37.5%
- EU became the largest importer, Ukraine the exporter largest
- 14% decrease in production is expected in the marketing year of 2022/23 in the world.

Hazırlayan / Prepared By: P. BOZER, F. Tuğba ÇÖTELİ, Nihal GÜLAÇ
Tarımsal Ekonomi ve Politika Geliştirme Enstitüsü / TEPGE
Agricultural Economics and Policy Development Institute / AEPDI

Tel: +90.312.2875833
e-mail: zarifenihal.gulac@tarimorman.gov.tr
<https://arastirma.tarimorman.gov.tr/tepge>
<https://twitter.com/TEPGE1>

Tablo ve grafiklerin kaynakları TÜİK, TOB, TMO, FAO ve USDA'dır.