

# TARIM ÜRÜNLERİ PİYASALARI

## Agricultural Products Markets



### TÜRKİYE

- 2022'de buğday üretiminde verim artışı yaşandı
- 2022 TÜİK 1. tahminine göre buğday üretiminin %10,5 artarak 19,5 milyon ton olması bekleniyor
- 2022 de fiyatlar artış eğiliminde
- En fazla üretim Konya, Şanlıurfa ve Tekirdağ'da gerçekleşti
- Kendine yeterlilik seviyesi %102,3

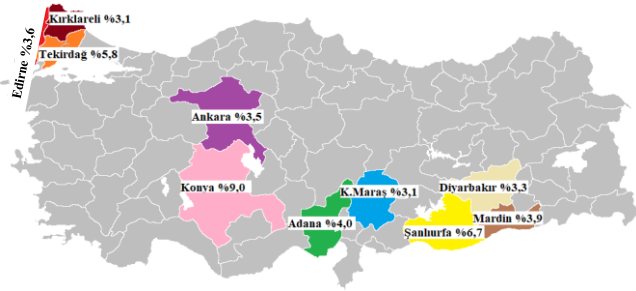
### TÜRKİYE

- Yield increased in wheat production in 2022
- Wheat production is expected to increase by 10.5% and reach 19.5 million tons according to the 1st forecast of TURKSTAT for 2022.
- Prices tend to increase in 2022
- The highest production took place in Konya, Şanlıurfa and Tekirdağ
- Self-sufficiency level 102.3%

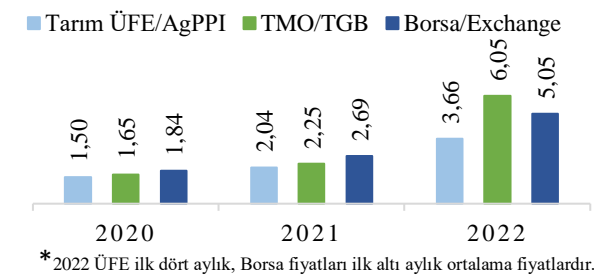
Türkiye buğday verileri (1.000 ton) / Türkiye wheat supply and demand (1,000 tons)

	2016/17	2017/18	2018/19	2019/20	2020/21
Alan/Area (bin da)	76.719	76.689	72.993	68.463	69.222
Verim/Yield (kg/da)	269	280	274	278	296
Üretim/Production	20.600	21.500	20.000	19.000	20.500
Tüketim/Consumption	18.756	18.187	18.805	20.070	18.934
Yemlik/For feed	2.305	2.093	2.212	2.267	2.339
Stok değişimi/Stock change	-2.167	750	-1.311	1.148	1.092
İthalat/Imports	4.586	6.110	6.468	10.793	8.238
İhracat/Exports	7.464	7.490	7.873	7.531	7.584
Kendine yeterlilik/Self sufficiency (%)	103,8	111,7	100,5	89,5	102,3

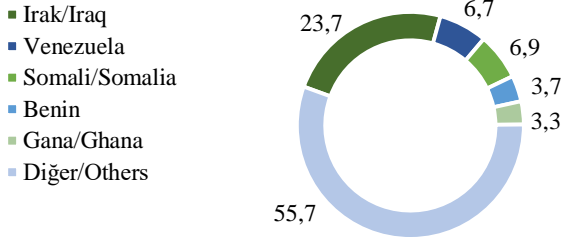
Türkiye buğday üretiminde önemli iller (2021, %) / Provinces with the largest share in Türkiye's wheat production



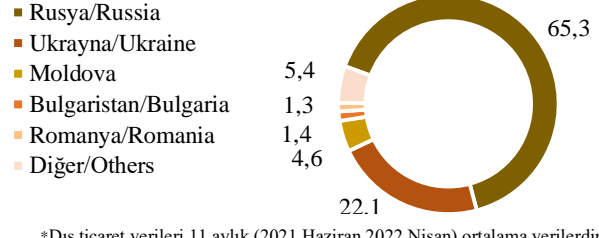
Buğday fiyatları (TL/kg) / Wheat prices



Türkiye'nin ülkelere göre buğday ihracatı (2021/22, %) / Türkiye's wheat export by countries



Türkiye'nin ülkelere göre buğday ithalatı (2021/22, %) / Türkiye's wheat import by countries



Buğday destekleri / Wheat supports

	2019	2020	2021
Sertifikalı tohum (TL/da)			
Certificated seed	8,5	16	16
Gübre desteği (TL/da)			
Fertilizer support	8	16	20
Mazot desteği (TL/da)			
Fuel support	19	19	22
Fark ödeme desteği (kr/kg)			
Difference payment support	10	10	10

Buğday ürün girdi pariteleri / Wheat product/input parities

	2018	2019	2020
Buğday/gübre - Wheat/fertilizer	0,40	0,46	0,57
Buğday/gübre <sup>1</sup> - Wheat/fertilizer <sup>1</sup>	0,48	0,54	0,68
Buğday/mazot - Wheat/fuel	0,17	0,19	0,25
Buğday/mazot <sup>1</sup> - Wheat/fuel <sup>1</sup>	0,20	0,22	0,29
Buğday/tohum - Wheat/seed	0,53	0,58	0,57
Buğday/tohum <sup>1</sup> - Wheat/seed <sup>1</sup>	0,64	0,69	0,68

1/Buğday fiyatına destekler dahildir / Wheat prices includes supports

# TARIM ÜRÜNLERİ PIYASALARI

## Agricultural Products Markets



### DÜNYA

- Dünya buğday üretiminin %65'ini Çin, AB, Hindistan, Rusya ve ABD oluşturmaktadır
- Dünya buğday ihracatında sırasıyla Rusya, AB, Avustralya, ABD, Ukrayna ve Arjantin ilk sıralarda yer almaktadır
- 2019 sonlarında başlayan Covid-19 salgını sebebiyle buğday ürünlerine olan talebin çok fazla artması ve beraberinde gerçekleşen Rusya-Ukrayna krizi, fiyatların %107 artarak 454 \$/ton seviyelerine yükselmesine neden olmuştur

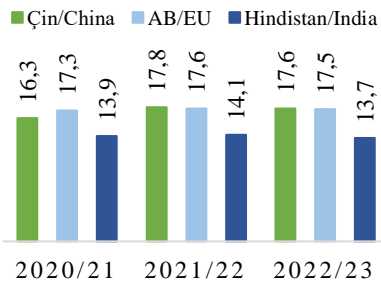
### WORLD

- 65% of world wheat production consists of China, EU, India, Russia and USA
- Russia, EU, Australia, USA, Ukraine and Argentina take the first places in world wheat export, respectively
- Due to the Covid-19 epidemic that started at the end of 2019, the demand for wheat products increased too much and the accompanying Russia-Ukraine crisis caused the prices to increase by 107% to \$454/ton

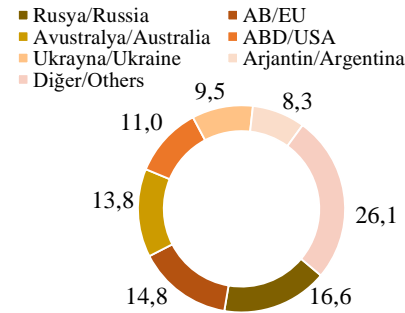
Dünya buğday denge tablosu (1.000 ton) / World wheat supply and demand (1,000 tons)

	2018/19	2019/20	2020/21	2021/22	2022/23
Başlangıç stokları/Beginning stocks	285.827	282.491	298.161	291.573	279.400
Üretim/Production	730.920	761.612	775.708	779.032	773.432
Tüketim/Consumption	732.206	740.344	774.326	787.206	782.860
Yılsonu stokları/Ending stocks	282.491	298.161	291.573	279.400	266.847
İthalat/Imports	174.150	188.370	195.370	195.389	201.461
İhracat/Exports	176.200	193.968	203.340	199.388	204.586
Fiyat/Price (\$/ton) (US No 2 HRW)	241	219	239	315	454

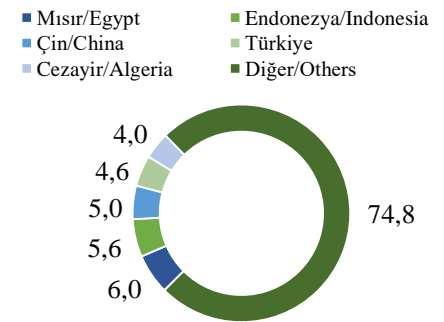
Buğday üretiminde önemli ülkeler  
Wheat production by countries (%)



Buğday ihracatında ülkelerin payı  
Wheat export by countries (2021/22, %)



Buğday ithalatında ülkelerin payı  
Wheat import by countries (2021/22, %)



### GENEL DEĞERLENDİRME

- Türkiye buğday kullanımının %78,1'ini gıda, %12,4'ünü yem, %6,6'sını tohumluk oluşturmaktadır.
- 2019/20'de 192,8 olan kişi başı tüketim 2020/21'de 176,8 kg'a gerilemiştir.
- 2022'de ürünü TMO'ya satan üreticilere ton başına ilave 1.000 TL prim ve tüm üreticilere dekara 50 TL ek girdi desteği verilecektir.
- Türkiye'nin buğday ihracatı yaptığı ülkelerin başında Irak, Venezuela, Somali, Benin ve Gana gelirken, en fazla buğday ithalatı yaptığı ülke Rusya'dır.

### EVALUATION

- 78.1% of Türkiye's wheat consumption is for food, 12.4% for feed and 6.6% for seeds.
- Consumption per capita, which was 192.8 in 2019/20, decreased to 176.8 kg in 2020/21.
- An additional 1,000 TL premium per ton will be given to producers who sell their products to TMO in 2022, and an additional input support of 50 TL/da will be given to all producers.
- While Iraq, Venezuela, Somalia, Benin and Ghana are the leading countries to which Türkiye exports wheat, Russia is the country that imports the most wheat.

Hazırlayan / Prepared By: Dr. Kübra POLAT  
Tarımsal Ekonomi ve Politika Geliştirme Enstitüsü / TEPGE  
Agricultural Economics and Policy Development Institute / AEPDI  
Tablo ve grafiklerin kaynakları TÜİK, TOB, TMO, TOBB ve USDA'dır.

Tel: +90.312.2875833  
e-mail: kubra.tasdemir@tarimorman.gov.tr  
https://arastirma.tarimorman.gov.tr/tepge  
https://twitter.com/TEPGE1