

### TÜRKİYE

- Ceviz üretimi 2021: 325 bin ton
- Üretimde Mersin, Kahramanmaraş, Bursa ilk sıralarda
- Bir önceki yıla göre üretimde %27,6, ekim alanında %13,8 artış var
- Fiyatlardaki artış devam ediyor
- 2022 yılında ceviz üretimi 335 bin ton olarak bekleniyor

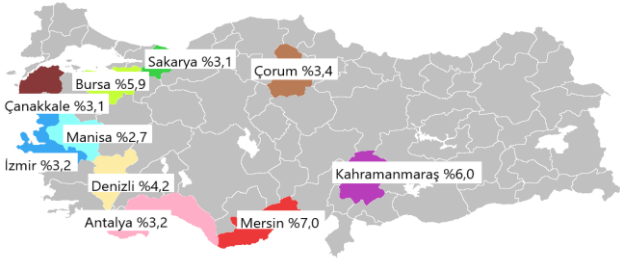
### TÜRKİYE

- Walnut production in 2021: 325 thousand tons
- Mersin, Kahramanmaraş, Bursa are at the top in production
- Increase of 27.6% in production and an increase of 13.8% in the cultivation area compared to the previous year
- Increase in prices continues
- Walnut production is expected to be 335 thousand tons in 2022

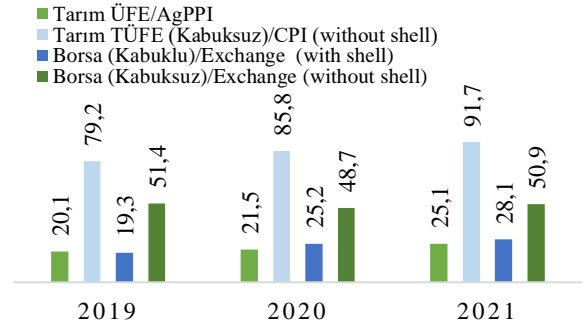
Türkiye ceviz verileri (1.000 ton) / Türkiye walnut supply and demand (1,000 tons)

	2016/17	2017/18	2018/19	2019/20	2020/21
Alan/Area (ha)	868	920	1118	1246	1418
Verim/Yield (kg/ağaç)		24	22	20	23
Üretim/Production	195	210	215	225	287
Yurt İçi Kullanım/Consumption	248	275	283	302	346
İthalat/Import	66	77	103	91	100
İhracat/Export	8	7	30	8	34
Yeterlilik Derecesi /Self-sufficiency (%)	76,7	74,5	74,2	72,7	80,8

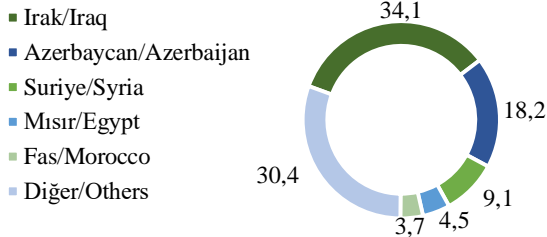
Türkiye ceviz üretiminde en büyük paya sahip iller  
Provinces with the largest share in Türkiye's walnut production (2021, %)



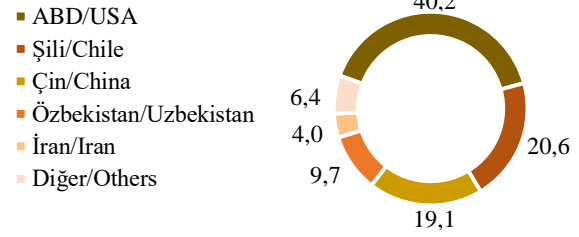
Ceviz fiyatları (TL/kg)  
Walnut prices



Türkiye'nin ülkelere göre ceviz ihracatı (2021, %)  
Türkiye's walnut export by countries



Türkiye'nin ülkelere göre ceviz ithalatı (2021, %)  
Türkiye's walnut import by countries



Ceviz destekleri / Walnut supports and premiums

	2019	2020	2021
Toprak analizi (TL/da)			
Soil analysis	0,8	0,8	0,8
Gübre desteği (TL/da)			
Fertilizer support	4	4	8
Mazot desteği (TL/da)			
Fuel support	15	15	17

Ceviz ürün girdi pariteleri / Walnut product/input parities

	2018	2019	2020
Ceviz/Gübre Walnut/fertilizer	11,14	7,55	8,17
Ceviz/Gübre <sup>1</sup> Walnut/fertilizer <sup>1</sup>	11,78	7,93	6,62
Ceviz/Mazot Walnut/fuel	2,97	3,12	3,54
Ceviz /Mazot <sup>1</sup> Walnut/fuel <sup>1</sup>	3,14	3,27	3,74

1/Ceviz fiyatına destekleri dahildir / Walnut prices includes supports

### DÜNYA

- 2020 yılında küresel ceviz üretimi 3,3 milyon ton
- Türkiye ceviz üretiminde 4. sırada yer alıyor
- Üretimde ve ekim alanında Çin ilk sırada
- ABD en büyük ihracatçı
- Türkiye en fazla ithalat yapan ülke

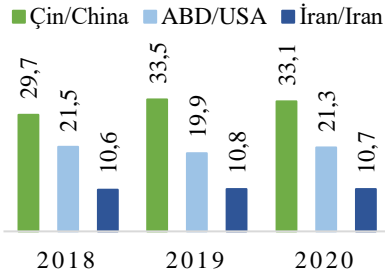
### WORLD

- Global walnut production was 3.3 million tons in 2020
- Türkiye ranks 4th in walnut production
- China is in the first place in production and cultivation area
- The USA was the largest exporter
- Türkiye is the biggest importer country

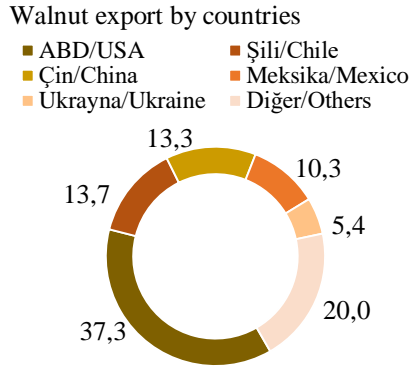
Dünya Ceviz Denge Tablosu (1.000 ton) / World Walnut Supply and Demand (1,000 tons)

	2016	2017	2018	2019	2020
Alan/Area (1.000 ha)	913	868	862	939	1.021
Verim/Yield (ton/ha)	3,3	3,4	3,3	3,2	3,3
Üretim/Production	3.009	2.964	2.864	2.986	3.324
Kabuklu ceviz ithalat/Import (with shell)	232	251	280	439	372
Kabuklu ceviz ihracat/Export(with shell)	364	316	335	504	412
Kabuksuz ceviz ithalat/Import (without shell)	218	247	244	280	272
Kabuksuz ceviz ihracat/Export (without shell)	271	296	294	342	336
İhracat fiyatı/Export price (\$/ton)	-	3.779	3.453	2.863	2.721

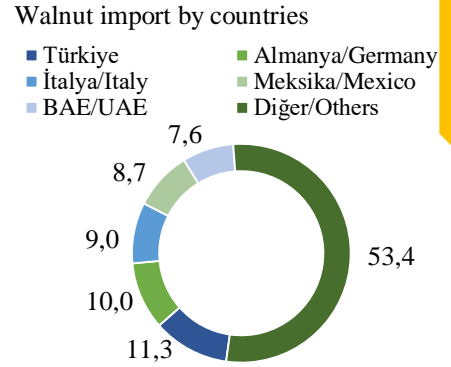
Ceviz üretiminde önemli ülkeler (%)  
Walnut production by countries



Ceviz ihracatında ülkelerin payı  
(2021, %)  
Walnut export by countries



Ceviz ithalatında ülkelerin payı  
(2021, %)  
Walnut import by countries



### GENEL DEĞERLENDİRME

- Çin en büyük üretici olmasına rağmen iç talebi karşılayamadığı için uluslararası pazarda aynı güce sahip değil
- En büyük ihracatçı olan ABD standart ceviz çeşitliliğine önem veriyor
- Türkiye'nin ceviz ihracatındaki payı oldukça düşük
- Türkiye'de ceviz veriminin düşük olması üretici gelirlerini olumsuz etkiliyor
- Türkiye 2022 yılı ilk 5 aylık ortalama ceviz üretici fiyatı 31,43 TL/kg
- Türkiye 2022 yılı ilk 4 aylık ceviz ihracatı 6211 ton

### EVALUATION

- Although China is the largest producer, it doesn't have the same power in the international market as it can not meet the domestic demand
- The USA, the largest exporter, gives importance to the standard walnut variety
- Türkiye's share in walnut exports is quite low
- Low walnut yield in Türkiye affects producer incomes negatively
- Average walnut producer price for the first 5 months of 2022 in Türkiye is 31.43 TL/kg
- Türkiye's walnut export in the first 4 months of 2022 is 6211 tons

Hazırlayan / Prepared By: Melike ÖZCAN  
Tarımsal Ekonomi ve Politika Geliştirme Enstitüsü / TEPGE  
Agricultural Economics and Policy Development Institute / AEPDI

Tel: +90.312.2875833  
e-mail: melike.ozcan@tarimorman.gov.tr  
<https://arastirma.tarimorman.gov.tr/tepge>  
<https://twitter.com/TEPGE1>

Tablo ve grafiklerin kaynakları TÜİK, TOB, TMO, FAO ve USDA'dır.