

TARIM ÜRÜNLERİ PİYASALARI

Agricultural Products Markets



TÜRKİYE

- 2022/23'de Türkiye mısır üretiminin 7 milyon ton ile yeni rekor seviyesine ulaşması bekleniyor
- Dünya piyasalarının ve maliyetlerin etkisiyle fiyatlarda hızlı artış devam ediyor
- Üretimde Konya, Şanlıurfa, Adana ilk sıralarda
- Kendine yeterlilik 2020/21'de %85'e yükseldi
- Yem sanayi mısırın %81'ini kullanıyor
- 2021'de 71 TL/da tarımsal destek verildi

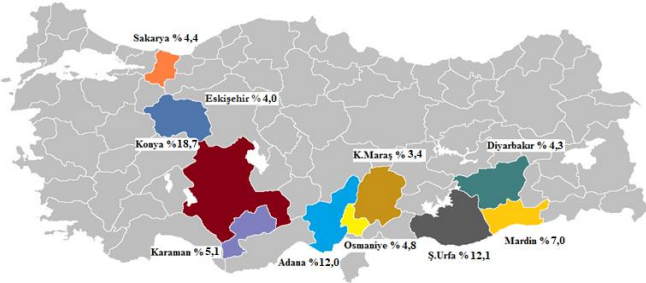
TÜRKİYE

- In 2022/23, Türkiye's corn production is expected to reach a new record level of 7 million tons
- Rapid increase in prices continues with the effect of world markets and costs
- Konya, Şanlıurfa, Adana are at the top in production
- Self-sufficiency increased to 85% in 2020/21
- Feed industry uses 81% of corn
- Agricultural support given at 71 TL/da in 2021

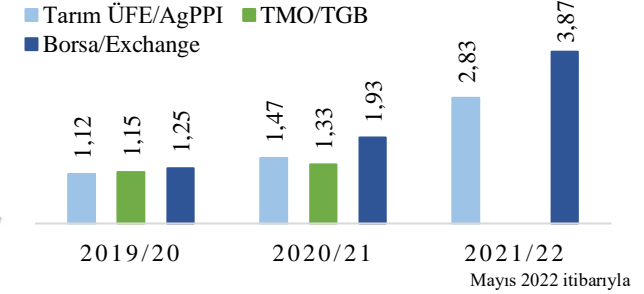
Türkiye mısır denge tablosu (1.000 ton) / Türkiye's corn supply and demand (1,000 tons)

	2016/17	2017/18	2018/19	2019/20	2020/21
Alan/Area (bin da)	6.800	6.391	5.919	6.388	6.916
Verim/Yield (kg/da)	941	923	963	939	940
Üretim/Production	6.400	5.900	5.700	6.000	6.500
Tüketim/Consumption	7.074	7.804	7.866	7.706	7.430
Yemlik/For feed	5.268	6.380	6.451	6.376	5.990
Stok değişimi/Stock change	- 169	1	-151	114	-327
İthalat/Imports	1.425	2.752	3.682	2.720	1.814
İhracat/Exports	728	670	1.496	720	1.017
Kendine yeterlilik/Self sufficiency (%)	87,8	73,3	70,3	75,5	84,9

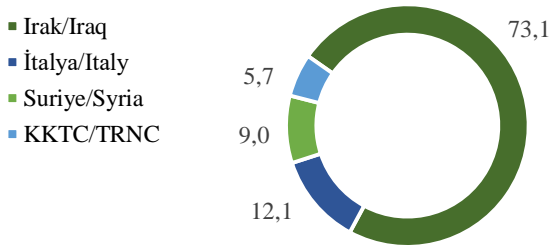
Türkiye mısır üretiminde en büyük paya sahip iller
Provinces with the largest share in Türkiye's corn production
(2021, %)



Mısır fiyatları (TL/kg)
Corn prices

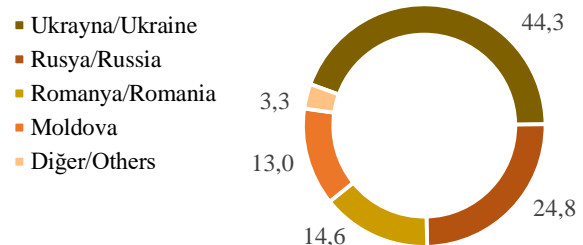


Türkiye'nin ülkelere göre mısır ihracatı (2021/22, %)
Türkiye's corn export by countries



Ağustos 2021 - Nisan 2022

Türkiye'nin ülkelere göre mısır ithalatı (2021/22, %)
Türkiye's corn import by countries



Ağustos 2021 - Nisan 2022

Mısır destekleri (seçilmiş) / Corn supports (selected)

	2019	2020	2021
Toprak analizi (TL/da)			
Soil analysis	0,8	0,8	0,8
Gübre desteği (TL/da)			
Fertilizer support	4	8	8
Mazot desteği (TL/da)			
Fuel support	25	25	27
Fark ödeme desteği (kr/kg)			
Difference payment support	3	3	3

Mısır ürün girdi pariteleri / Corn product/input parities

	2018	2019	2020
Mısır/gübre - Corn/fertilizer	0,83	0,84	0,94
Mısır/gübre ¹ - Corn/fertilizer ¹	0,89	0,89	1,00
Mısır/mazot - Corn/fuel	0,14	0,16	0,20
Mısır/mazot ¹ - Corn/fuel ¹	0,15	0,17	0,21
Mısır/tohum - Corn/seed	0,05	0,05	0,04
Mısır/tohum ¹ - Corn/seed ¹	0,05	0,05	0,05

1/Mısır fiyatına destekler dahildir / Corn prices include supports

TARIM ÜRÜNLERİ PİYASALARI

Agricultural Products Markets



DÜNYA / ÖZET

- Küresel mısır üretimi, 2021/22'de 1,2 milyar ton ile rekor seviyede
- Üretimde ABD, ekim alanında Çin ilk sırada
- Fiyatlardaki artış Ukrayna-Rusya savaşının etkisi ile daha da hızlandı
- ABD en büyük ihracatçı iken, Çin en büyük ithalatçı oldu

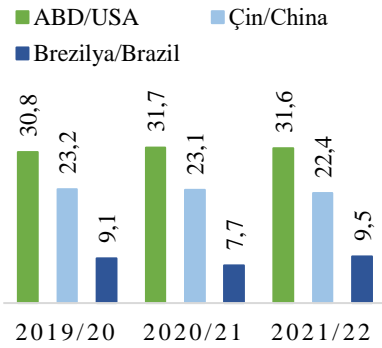
WORLD / ABSTRACT

- Global corn production is at record level with 1.2 billion tons in 2021/22
- USA in production, China in the first place in area
- The increase in prices accelerated with the effect of the Ukraine-Russia war
- The USA was the largest exporter, while China was the largest importer

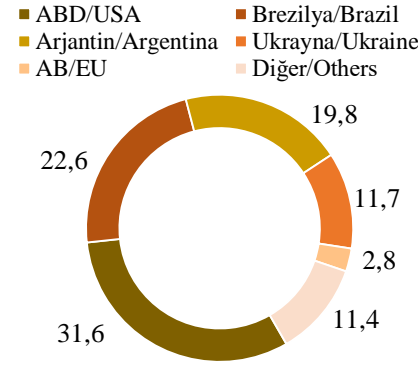
Dünya mısır denge tablosu (1.000 ton) / World corn supply and demand (1,000 tons)

	2017/18	2018/19	2019/20	2020/21	2021/22
Alan/Area (bin ha)	193.284	192.688	194.427	199.109	206.468
Verim/Yield (ton/ha)	5,60	5,86	5,78	5,67	5,89
Üretim/Production	1.081.900	1.128.741	1.122.735	1.128.998	1.216.066
Tüketim/Consumption	1.095.577	1.131.642	1.133.346	1.145.691	1.181.114
Yılsonu stokları/Ending stock	341.529	322.661	307.469	293.246	310.920
İthalat/Imports	153.097	166.662	167.664	185.343	179.453
İhracat/Exports	149.777	182.629	172.245	182.873	196.731
Fiyat/Price (\$/ton)	172,8	172,0	167,8	249,0	295,5

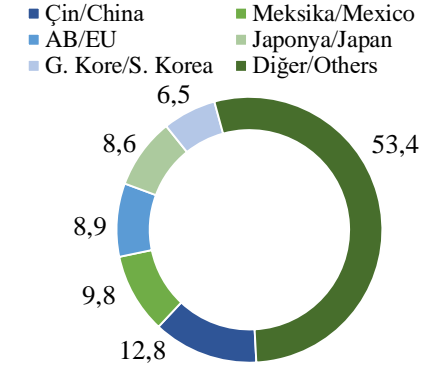
Mısır üretiminde önemli ülkeler
Corn production by countries
(%)



Mısır ihracatında önemli ülkeler
Corn export by countries
(2021/22, %)



Mısır ithalatında önemli ülkeler
Corn import by countries
(2021/22, %)



GENEL DEĞERLENDİRME

- Haziran 2022 itibarıyla mısır fiyatı 7.000 TL/ton'a ulaştı
- 2022 sonuna kadar gümrük vergisi sıfırlandı
- 2022/23 küresel mısır üretim tahmini 1.185 milyon ton
- 21/06/2022 itibarıyla Chicago Ticaret Borsası'nda Aralık 2022 mısır kotasyonu 281 \$/ton

EVALUATION

- As of June 2022, corn price reached 7,000 TL/ton
- Customs duty has been reset until the end of 2022
- 2022/23 global corn production forecast 1,185 million tons
- As of 06/21/2022, December 2022 corn quotation in CBOT is \$281/ton

Hazırlayan / Prepared By: Dr. Kemalettin TAŞDAN
Tarımsal Ekonomi ve Politika Geliştirme Enstitüsü / TEPGE
Agricultural Economics and Policy Development Institute / AEPDI

Tel: +90.312.2875833
e-mail: kemalettin.tasdan@tarimorman.gov.tr
<https://arastirma.tarimorman.gov.tr/tepg>
<https://twitter.com/TEPGE1>

Tablo ve grafiklerin kaynakları TÜİK, TOB, TMO, FAO ve USDA'dır.