

TARIM ÜRÜNLERİ PIYASALARI

Agricultural Products Market



TÜRKİYE

- Arpa üretimi 2022'de 8,5 milyon ton.
- Üretimde Konya ve Ankara ve ilk sıralarda.
- Kendine yeterlilik 2021/22'de %66,8'e düşmüştür.
- TMO 2023 alım fiyatı 7.000 TL/ton olarak açıklanmıştır.
- TÜİK 2023 Bitkisel Üretim 1. Tahminlerine göre, üretimin 8,6 milyon ton olması beklenmektedir.

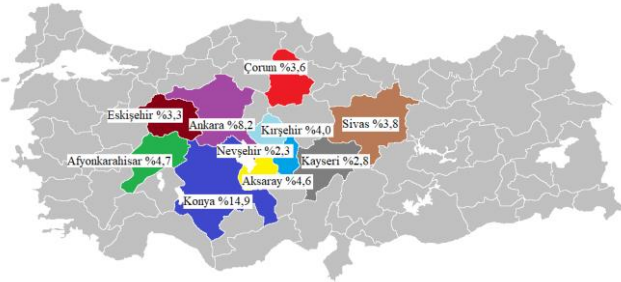
TÜRKİYE

- Barley production was 8.5 mil. tons, in 2022.
- Konya and Ankara are at the top in production.
- Self-sufficiency decreased to 66.8% in 2021/22.
- Purchase price of barley was announced as 7,000 TL/tons by TMO.
- According to the 1st Estimation of Crop Production by TURKSTAT for 2023, production is expected to be 8.6 million tons.

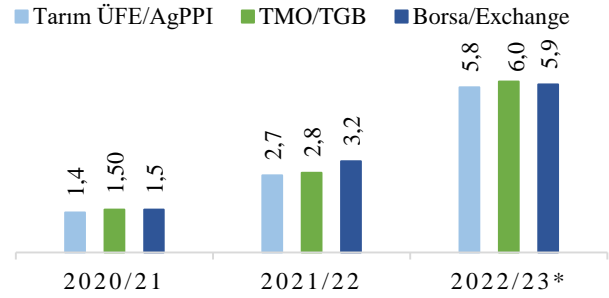
Türkiye arpa verileri (1.000 ton) / Türkiye barley datas (1,000 tons)

	2017/18	2018/19	2019/20	2020/21	2021/22
Alan/Area (bin da)	24.247	26.119	28.691	30.972	31.691
Verim/Yield (kg/da)	293	268	265	268	181
Üretim/Production	7.100	7.000	7.600	8.300	5.750
Tüketim/Consumption	7.401	6.951	7.536	8.035	8.095
Yemlik kullanım/For feed (%)	87,2	85,7	86,0	86,0	85,8
Stok değişimi/Stock change	98	-145	552	458	94
İthalat/Imports	863	522	978	790	2.989
İhracat/Exports	39	295	35	99	205
Kendine yeterlilik/Self sufficiency (%)	90,2	94,7	94,8	97,1	66,8

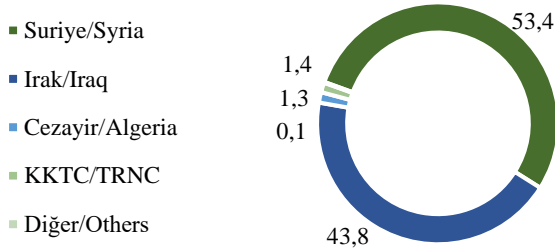
Türkiye arpa üretiminde en büyük paya sahip iller
Provinces with the largest share in Türkiye's barley production
(2022, %)



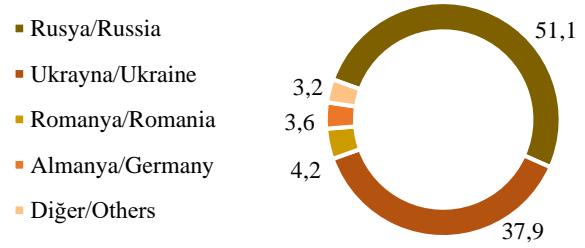
Arpa fiyatları (TL/kg)
Barley prices



Türkiye'nin ülkelere göre arpa ihracatı (2022/23, %)
Türkiye's barley export by countries



Türkiye'nin ülkelere göre arpa ithalatı (2022/23, %)
Türkiye's barley import by countries



*Dış ticaret verileri 11 aylıktır.

Arpa destekleri (seçilmiş) / Barley supports (selected)

	2018	2019	2020	2021	2022
Toprak analizi (TL/da) Soil analysis	0,8	0,8	0,8	0,8	1,0
Gübre desteği (TL/da) Fertilizer support	4	8	16	20	46
Mazot desteği (TL/da) Fuel support	15	19	19	22	75
Fark ödemesi desteği (Kırs/kg) Difference payment support	10	10	10	10	10
Sertifikalı tohum desteği (TL/da) Certificated seed support	8,5	8,5	16	16	50

TARIM ÜRÜNLERİ PİYASALARI

Agricultural Products Market



DÜNYA

- 2022/23'de dünya arpa üretimi 152 milyon tona yükseldi
- AB hem üretimde hem de ekim alanında ilk sırada.
- 2022/23'de Avustralya en büyük ihracatçıyken, Çin en büyük ithalatçı oldu.
- USDA tahminlerine göre 2023/24'de üretim yaklaşık 147 bin tona düşecek.
- AB 2022/23'de tüketimde ilk sırada.
- Fransız yemlik arpa 2023 yılı Mayıs ayı ortalama fiyatı 350 \$/ton oldu.

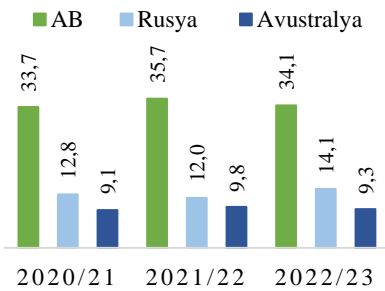
WORLD

- World barley production has increased to 152 million tons in 2022/23.
- EU ranks first in both production and cultivation area.
- While Australia was the largest exporter, China was the largest importer.
- According to USDA forecast, barley production will decrease to 147 thousand tons in 2023/24.
- EU ranks first consumption in 2022/23.
- The average price of French feed barley in May 2023 was 350 \$/tons.

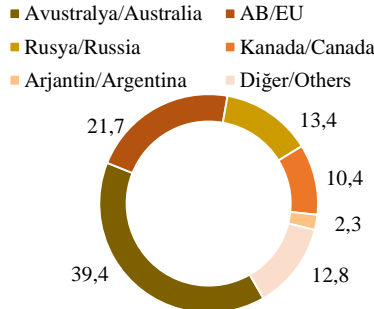
Dünya arpa verileri (1.000 ton) / World barley data (1,000 tons)

	2018/19	2019/20	2020/21	2021/22	2022/23
Başlangıç stokları/Beginning stocks	21.457	20.157	21.718	20.815	18.302
Üretim/Production	139.590	158.236	161.115	145.788	151.987
Tüketim/Consumption	140.119	156.369	161.813	145.967	150.090
Yılsonu stokları/Ending stocks	20.157	21.718	20.815	18.302	19.114
İthalat/Imports	24.770	28.646	36.076	30.079	28.580
İhracat/Exports	25.541	28.952	36.281	32.413	29.665

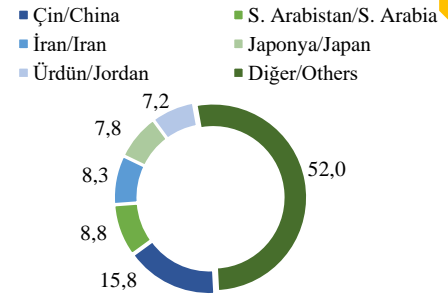
Arpa üretiminde önemli ülkeler (%)
Barley production by countries



İhracatta ülkelerin payı (2022/23, %)
Barley export by countries



İthalatta ülkelerin payı (2022/23, %)
Barley import by countries



GENEL DEĞERLENDİRME

- Türkiye'nin arpa tedarikinde 2022/23 döneminde önde gelen ülkeler Rusya, Ukrayna ve Romanya oldu.
- Türkiye arpa ithalatı 2023 yılının ilk dört ayında yaklaşık 935 bin ton olarak gerçekleşti.
- Arpa tüketiminde %86 ile yemlik kullanım en büyük paya sahip.
- Karadeniz Tahıl Koridoru Anlaşması Temmuz 2023'e uzatıldı.

EVALUATION

- Russia, Ukraine and Romania were the leading countries in the barley supply of Türkiye, in 2022/23.
- Türkiye barley import was 935 thousand tons in the first four months of 2023.
- Feed use has the largest share in consumption with 86%.
- The Black Sea Grain Corridor Agreement has been extended to July 2023.

Hazırlayan / Prepared By: Samet EĞİLMEZ
Tarımsal Ekonomi ve Politika Geliştirme Enstitüsü / TEPGE
Agricultural Economics and Policy Development Institute / AEPDI

Tel: +90.312.2875833
e-mail: samet.egilmez@tarimorman.gov.tr
<https://arastirma.tarimorman.gov.tr/tepge>
<https://twitter.com/TEPGE1>

Tablo ve grafiklerin kaynakları TÜİK, TOB, TMO ve USD'dir.