

TARIM ÜRÜNLERİ PIYASALARI

Agricultural Products Market



TÜRKİYE

- Ayçiçeği üretimi 2021/22'de 2,4 milyon ton
- 2021/22'de ekim alanı 901 bin da
- Kendine yeterlilik 2021/22'de %59'a düştü
- Üretimde Tekirdağ, Edirne, Konya, Kırklareli ilk sıralarda
- 2022/23'te ayçiçeği üretiminin 2,6 milyon ton olarak gerçekleşti

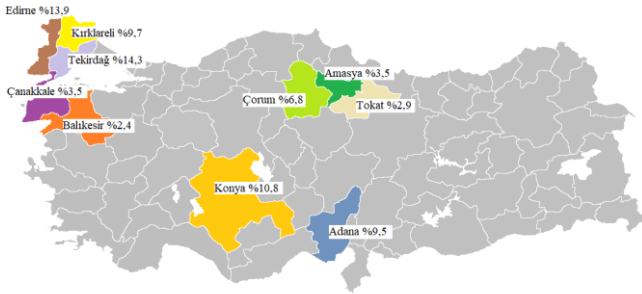
TÜRKİYE

- 2,4 million tons of sunflower production in 2021/22
- The cultivation area is 901 thousand decares in 2021/22
- Self-sufficiency decreased to 59% in 2021/22
- Tekirdağ, Edirne, Konya, Kırklareli are at the top in production
- Sunflower production in 2022/23 was 2.6 million tons

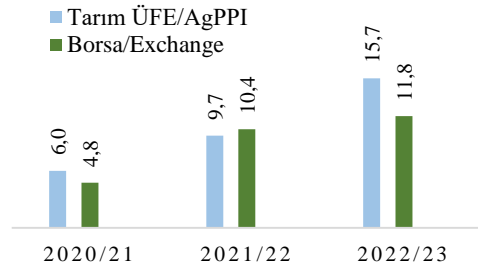
Türkiye ayçiçeği denge tablosu (1.000 ton) / Türkiye sunflower supply and demand (1,000 tons)

	2017/18	2018/19	2019/20	2020/21	2021/22
Alan/Area (bin da)	779	734	752	728	901
Verim/Yield (kg/da)	252	265	279	284	268
Üretim/Production	1.964	1.949	2.100	2.067	2.415
Yurtiçi Kullanım/Consumption	3.032	2.914	3.466	3.281	4.021
Stok değişimi/Stock change	-119	148	-21	-121	16
İthalat/Import	2.166	2.747	3.301	3.135	4.406
İhracat/Export	1.203	1.619	1.939	2.025	2.764
Kendine yeterlilik/Self sufficiency (%)	64,3	66,4	60,1	62,5	59,6

Türkiye ayçiçeği üretiminde en büyük paya sahip iller
Provinces with the largest share in Türkiye's sunflower production (2022 %)



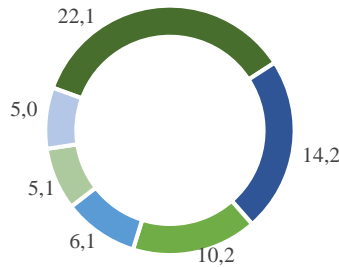
Ayçiçeği fiyatları (TL/kg)
Sunflower prices



*2022/23 ÜFE sekiz aylık, Borsa fiyatları dokuz aylık ortalama fiyatlardır

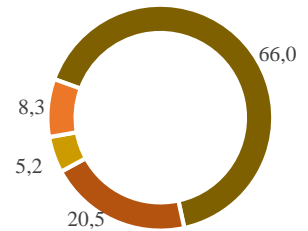
Türkiye'nin ülkelere göre ayçiçeği ihracatı (2022/23, %) Türkiye's sunflower export by countries

- Rusya/Russia
- Irak/Iraq
- Suriye/Syria
- Romanya/România
- Almanya/Germany
- Diğer/Other



Türkiye'nin ülkelere göre ayçiçeği ithalatı (2022/23, %) Türkiye's sunflower import by countries

- Ukrayna/Ukraine
- Romanya/România
- Moldova
- Diğer/Other



*Dış ticaret verileri 8 aylıktır

Ayçiçeği destekleri (seçilmiş) Sunflower supports (selected)

	2018	2019	2020	2021	2022
Organik tarım (kategori 2)/ Organic agriculture (category 2)	30	40	40	40	40
Gübre desteği (TL/da) Fertilizer support	4	4	4	8	21
Mazot desteği (TL/da) Fuel support	19	26	26	29	88
Fark ödeme desteği (TL/kg) Difference payment support	0,4	0,4	0,5	0,5	0,5

TARIM ÜRÜNLERİ PIYASALARI

Agricultural Products Market



DÜNYA

- 2022/23 pazarlama yılında alan ve üretim azaldı
- Dünya ayçiçeği üretiminin %71'ini Rusya, Ukrayna ve AB oluşturmaktadır.
- AB en büyük ithalatçı, Ukrayna en büyük ihracatçı oldu
- Türkiye üretimde 6. sırada

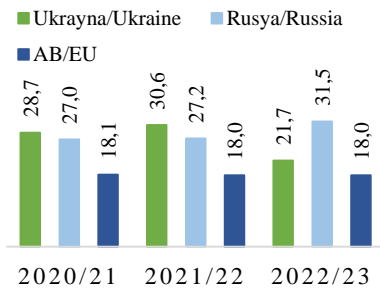
WORLD

- Area and production decreased in the 2022/23 marketing year
- %71 of world sunflower production by Russia, Ukraine and EU
- EU became the largest importer, Ukraine the exporter largest
- Türkiye ranks 6th in production

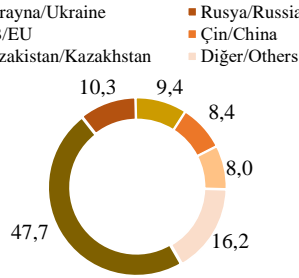
Dünya ayçiçeği denge tablosu (1.000 ton) / World sunflower supply and demand (1,000 tons)

	2018/19	2019/20	2020/21	2021/22	2022/23
Alan/Area (bin da)	25.829	25.995	26.857	28.718	27.795
Üretim/Production	50.713	54.271	49.127	57.199	51.642
Verim/Yield (ton/ha)	1,96	2,09	1,83	1,99	1,86
Tüketim/Consumption	50.573	53.543	49.417	51.695	54.871
Yılsonu stokları/Ending stocks	2.692	3.076	2.621	8.005	4.467
İthalat/Import	2.890	3.343	2.735	3.790	5.033
İhracat/Export	3.213	3.687	2.900	3.910	5.342
Fiyat/Price (\$/ton)	380	420	685	763	581

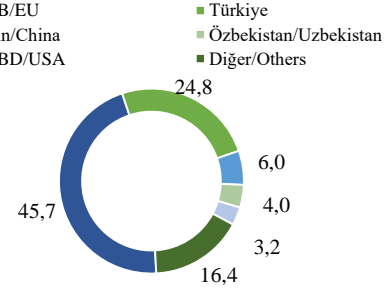
Ayçiçeği üretiminde önemli ülkeler
Sunflower production by countries (%)



Ayçiçeği ihracatında ülkelerin payı
Sunflower export by countries (2022/23, %)



Ayçiçeği ithalatında ülkelerin payı
Sunflower import by countries (2022/23, %)



GENEL DEĞERLENDİRME

- Rusya/Ukrayna savaşından en fazla etkilenen ürün
- Türkiye ithalatta 2. sırada
- Dünya ayçiçeği fiyatı %24 oranında azaldı
- USDA verilerine göre Dünya'da 2023/24 pazarlama yılında üretimde % 5'lik artış bekleniyor

EVALUATION

- The most affected product by the Russia/Ukraine war
- Turkey ranks 2th in import
- World sunflower price decreased by 24%
- According to USDA, 5% increase in production is expected in the marketing year of 2023/24 in the world

Hazırlayan / Prepared By: Peruze BOZER
Tarımsal Ekonomi ve Politika Geliştirme Enstitüsü / TEPGE
Agricultural Economics and Policy Development Institute / AEPDI

Tablo ve grafiklerin kaynakları TÜİK, TOB, ETB ve USDA'dır.

Tel: +90.312.2875833
e-mail: peruze.pinar@tarimorman.gov.tr
<https://arastirma.tarimorman.gov.tr/tepge>
<https://twitter.com/TEPGE1>