

# TARIM ÜRÜNLERİ PIYASALARI

## Agricultural Products Market



### TÜRKİYE

- 2022/23'de buğday üretiminde %3,8 rekolte artışı ile üretimin 20,5 milyon tona yükselmesi bekleniyor
- 2022/23'de üretici fiyatlarında %121 artış gerçekleşti
- 2022'de en fazla üretim Konya, Şanlıurfa ve Ankara'da gerçekleşti
- 2021/22'de kendine yeterlilik seviyesi %102,3'ten %87,3'e geriledi, kişi başı tüketim 179,3 kg'a yükseldi

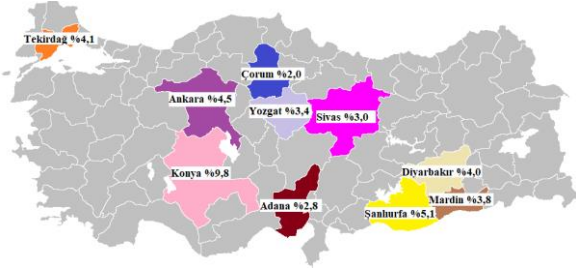
### TÜRKİYE

- Wheat production is expected to increase to 20.5 million tons by 3.8% yield increase in 2022/23.
- Producer prices has increased by 121% in 2022/23.
- The highest production was in Konya, Şanlıurfa and Ankara in 2022.
- Self-sufficiency level decreased from 102.3% to 87.3%, while the consumption per capita increased to 179.3 kg in 2021/22.

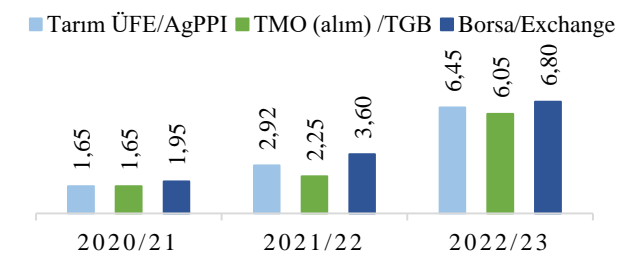
### Türkiye buğday verileri (1.000 ton) / Türkiye wheat supply and demand (1,000 tons)

	2017/18	2018/19	2019/20	2020/21	2021/22
Alan/Area (bin da)	76.689	72.993	68.463	69.222	67.447
Verim/Yield (kg/da)	280	274	278	296	262
Üretim/Production	21.500	20.000	19.000	20.500	17.650
Tüketim/Consumption	18.187	18.805	20.070	18.934	19.115
Yemlik/For feed	2.093	2.212	2.267	2.339	2.145
Stok değişimi/Stock change	750	-1.311	1.148	1.093	-808,6
İthalat/Imports	6.110	6.468	10.793	8.238	9.525
İhracat/Exports	7.490	7.873	7.531	7.584	7.898
Kendine yeterlilik/Self sufficiency (%)	111,7	100,5	89,5	102,3	87,3

### Türkiye buğday üretiminde en büyük paya sahip iller (2022, %) / Provinces with the largest share in Türkiye's wheat production

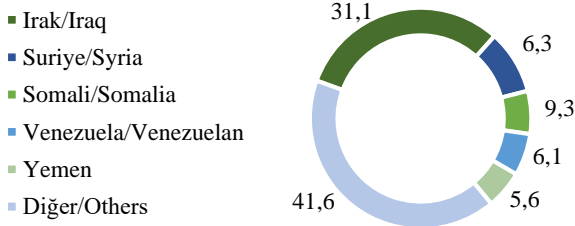


### Buğday fiyatları (TL/kg) / Wheat prices



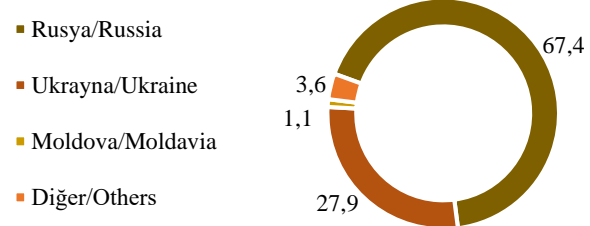
\*2022/23 Tarım ÜFE 11 aylık ort. fiyatlarıdır.

### Türkiye'nin ülkelere göre buğday ihracatı (2022/23, %) / Türkiye's wheat export by countries



\*Dış ticaret verileri 11 aylık (2022 Haziran 2023 Nisan) ortalama verilerdir.

### Türkiye'nin ülkelere göre buğday ithalatı (2022/23, %) / Türkiye's wheat import by countries



### Buğday destekleri / Wheat supports

	2018	2019	2020	2021	2022
Sertifikalı tohum (TL/da) / Certificated seed	8,5	8,5	16	16	24
Gübre desteği (TL/da) / Fertilizer support	4	8	16	20	46
Mazot desteği (TL/da) / Fuel support	15	19	19	22	75
Fark ödeme desteği (kr/kg) / Difference payment support	10	10	10	10	10

# TARIM ÜRÜNLERİ PIYASALARI

## Agricultural Products Market



### DÜNYA

- Dünya buğday üretiminin %70'ini Çin, AB, Hindistan, Rusya, ABD ve Avustralya oluşturmaktadır
- Dünya buğday ihracatında sırasıyla Rusya, AB, Avustralya, Kanada, ABD ve Ukrayna ilk sıralarda yer almaktadır
- Covid-19 salgını, devam eden Rusya-Ukrayna savaşı ve iklim değişikliği gibi nedenlerle, 2018/19'da 236 \$/ton olan ihracat fiyatları 2022/23'de %70 artarak 401 \$/ton seviyelerine yükselmiştir

### WORLD

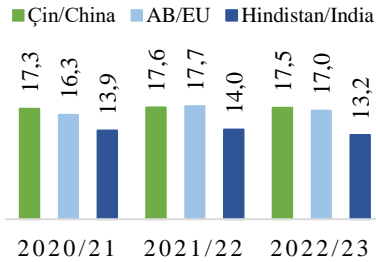
- 70% of world wheat production belongs to China, EU, India, Russia, the USA and Australia.
- Russia, EU, Australia, Canada, the USA and Ukraine are at the top in world wheat export.
- Due to the Covid-19 outbreak, the ongoing Russia-Ukraine conflict and climate change, export prices increased from \$236/ton in 2018/19 to \$401/ton in 2022/23 by an increase of 70%.

Dünya buğday denge tablosu (1.000 ton) / World wheat supply and demand (1,000 tons)

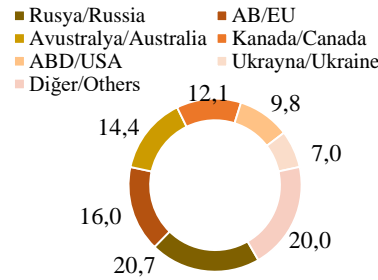
	2018/19	2019/20	2020/21	2021/22	2022/23
Başlangıç stokları/Beginning stocks	286.659	283.875	298.774	285.500	272.670
Üretim/Production	730.655	761.318	774.900	780.291	788.264
Tüketim/Consumption	731.335	740.281	778.849	789.508	786.608
Yılsonu stokları/Ending stocks	283.875	298.774	285.500	272.670	266.283
İthalat/Imports	174.105	188.420	194.126	199.367	207.193
İhracat/Exports	176.209	194.558	203.451	202.980	215.236
Fiyat/Price (\$/ton) (US No 2 HRW)	236	221	263	384	401*

\*11 aylık ortalama fiyattır.

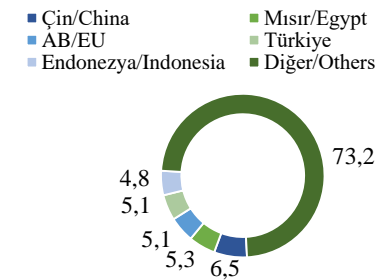
### Buğday üretiminde önemli ülkeler Wheat production by countries (%)



### Buğday ihracatında ülkelerin payı Wheat export by countries (2022/23, %)



### Buğday ithalatında ülkelerin payı Wheat import by countries (2022/23, %)



### GENEL DEĞERLENDİRME

- Rusya-Ukrayna savaşı sonrası 22 Temmuz 2022'de yapılan Karadeniz Tahıl Koridoru Anlaşması (Türkiye, Ukrayna, Rusya, BM) tekrar uzatılmadığı takdirde 17 Temmuz 2023'de sona erecek
- İthalat rejimi kararı (Nisan 2023) kapsamında %0 olan gümrük vergisi %130'a çıkarıldı
- Ekmeklik buğday alım fiyatı 2023 ürünü için 8.250 TL/ton olarak belirlenmiştir. ÇKS'ye kayıtlı üretim miktarına ilave 1.000 TL "Hububat Üretim Desteği" verilecektir
- Lisanslı depolarda vergi muafiyeti, nakliye desteği ve sıfır faizli kredi kullanma imkânı sağlanacak

### EVALUATION

- The Black Sea Grain Corridor Agreement (Turkey, Ukraine, Russia, UN) signed on 22 July 2022 after the Russia-Ukraine war will expire on 17 July 2023 unless it is extended again
- Customs duty, which was 0%, was increased to 130% within the scope of the import regime decision (April 2023)
- Purchase price of bread wheat has been determined as 8.250 TL/ton for 2023 product. An additional 1.000 TL "Grain Production Support" will be provided to the production amount registered in the FRS
- Tax exemption, transportation support and zero-interest loans will be provided in licensed warehouses

Hazırlayan / Prepared By: Dr. Kübra POLAT  
Tarımsal Ekonomi ve Politika Geliştirme Enstitüsü / TEPGE  
Agricultural Economics and Policy Development Institute / AEPDI

Tel: +90.312.2875833  
e-mail: kubra.tasdemir@tarimorman.gov.tr  
<https://arastirma.tarimorman.gov.tr/tepge>  
<https://twitter.com/TEPGE1>

Tablo ve grafiklerin kaynakları TÜİK, TOB, TMO, TOBB ve USDA'dır.