

TARIM ÜRÜNLERİ PIYASALARI

Agricultural Products Markets



TÜRKİYE

- 2022 yılında büyükbaş hayvan ithalatı bir önceki yıla göre %3 oranında azaldı
- 2022 yılında büyükbaş hayvan ihracatı bir önceki yıla göre %35 arttı
- 2022 yılında canlı büyükbaş hayvan fiyatları bir önceki yıla göre %80 arttı
- 2022 yılında büyükbaş hayvan varlığı bir önceki yıla göre %6 azalarak 17.023.791 baş oldu

TÜRKİYE

- Livestock imports decreased by %3 compared to the previous year in 2022
- Livestock export increased by %35 compared to the previous year in 2022
- Live Cattle prices increased by %80 compared to the previous year in 2022
- Cattle stock decreased by %6 compared to the previous year and became 17,023,791 heads in 2022

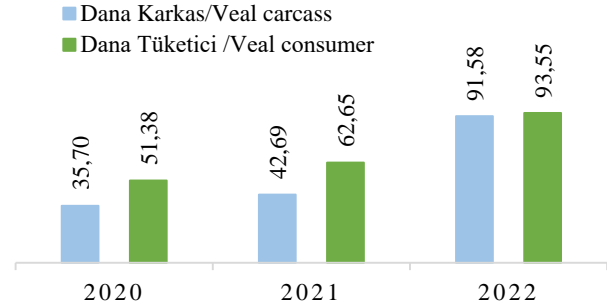
Türkiye dana eti verileri (ton) / Türkiye beef supply and demand (tons)

| | 2018 | 2019 | 2020 | 2021 | 2022 |
|---------------------|-----------|-----------|-----------|-----------|-----------|
| Üretim/Production | 1.287.749 | 1.337.319 | 1.349.870 | 1.471.550 | 1.572.747 |
| Tüketim/Consumption | 1.343.612 | 1.342.367 | 1.354.023 | 1.471.846 | 1.572.553 |
| İthalat/Imports | 57.428 | 6.614 | 5.434 | 2.231 | 2.170 |
| İhracat/Exports | 1.565 | 1.566 | 1.281 | 1.935 | 2.617 |

Türkiye hayvan varlığında en büyük paya sahip iller Provinces with the largest share in Türkiye's animal stock (2021, %)

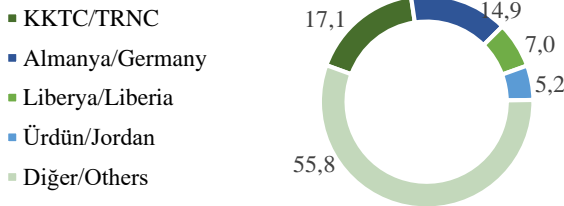


Dana eti fiyatları (TL/kg) Beef prices

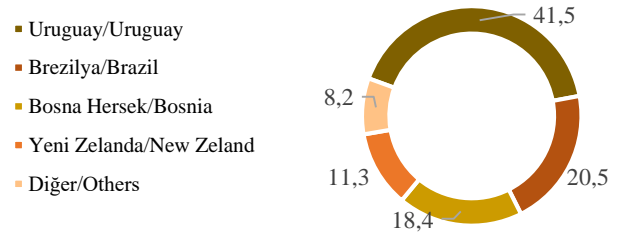


*2022 Yılı Tüketici verileri ilk 4 ayı içermektedir.

Türkiye'nin ülkelere göre dana eti ihracatı Türkiye's beef export by countries (2022, %)



Türkiye'nin ülkelere göre dana eti ithalatı Türkiye's beef import by countries (2022, %)



Hayvancılık destekleri (seçilmiş)/Livestock supports (selected)

| | 2020 | 2021 | 2022 |
|---|------|------|------|
| Besilik sığır (TL/baş) Fattening cattle | 250 | 250 | 500 |
| Etçi ve kombine ırklardan doğan buzağı (TL/baş) Calf of meat and combined breeds | 600 | 600 | - |
| Düve desteği (Düve bedelinin %) Heifer (Heifer prices' %) | 40 | 40 | 40 |

Dana eti pariteleri / Beef parities

| | 2020 | 2021 | 2022 |
|--|-------|-------|-------|
| Dana karkas/Calf carcass (TL/kg) | 35,70 | 42,69 | 91,59 |
| Besi yemi/Milk feed (TL/kg) | 1,64 | 2,52 | 5,23 |
| Süt yemi /Fattening feed (TL/kg) | 1,77 | 2,76 | 5,68 |
| Dana karkas/Besi yemi Calf carcass/fattening feed | 21,8 | 16,9 | 17,5 |

TARIM ÜRÜNLERİ PIYASALARI

Agricultural Products Markets



DÜNYA

- 2023 yılında dünya dana eti üretiminin artarak 59 milyon 145 bin ton olması beklenmektedir.
- Dünya dana eti üretiminin yaklaşık %20'si uluslararası ticarete kullanılmaktadır.
- 2023 yılında dünya sığır varlığının 1 milyar 233 milyon başa ulaşacağı tahmin edilmektedir.
- 2023 yılında 287 milyon 665 bin büyükbaş hayvan üretileceği tahmin edilmektedir.

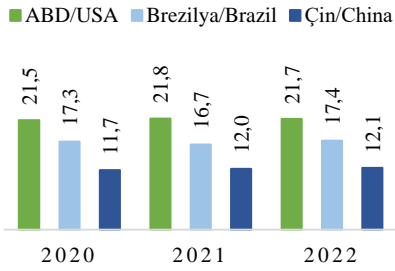
WORLD

- World beef production is expected to increase to 59 million 145 thousand tons in 2023.
- Approximately 20% of the world beef production is used in international trade.
- It is estimated that the world cattle stock will be 1 billion 233 million heads in 2023.
- It is estimated that 287 million 665 thousand cattle will be produced in 2023.

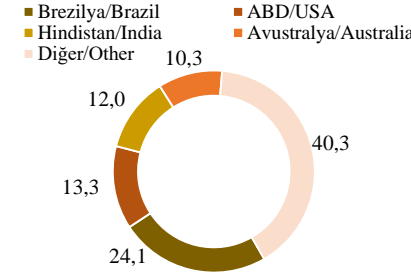
Dünya dana eti denge tablosu (1.000 ton) / World beef supply and demand (1,000 tons)

| | 2018 | 2019 | 2020 | 2021 | 2022 |
|-------------------------------------|--------|--------|--------|--------|--------|
| Başlangıç stokları/Beginning stocks | 513 | 520 | 505 | 553 | 547 |
| Üretim/Production | 57.822 | 58.542 | 57.678 | 58.384 | 59.348 |
| Tüketim/Consumption | 55.502 | 56.263 | 56.085 | 56.893 | 57.485 |
| Yılsonu stokları/Ending stocks | 520 | 505 | 553 | 547 | 598 |
| İthalat/Imports | 8.322 | 9.083 | 9.686 | 9.949 | 10.228 |
| İhracat/Exports | 10.635 | 11.377 | 11.231 | 11.446 | 12.040 |

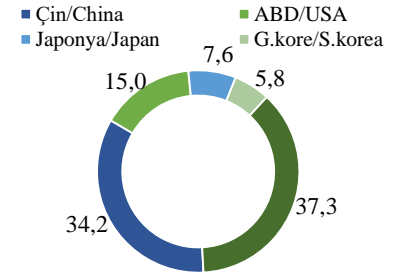
Dana eti üretiminde önemli ülkeler (%)
Beef production by countries (%)



Dana eti ihracatında ülkelerin payı (2022,%)
Beef export by countries (2022, %)



Dana eti ithalatında ülkelerin payı (2022,%)
Beef import by countries (2022, %)



GENEL DEĞERLENDİRME

- Üretimde ABD, ihracatta Brezilya ilk sırada
- Dünya sığır eti üretiminin %50'si ABD, Brezilya ve Çin tarafından karşılanmaktadır
- Çin dünyanın en büyük ithalatçısı olmaya devam ediyor
- Dünyada en büyük sığır varlığına sahip ülke Hindistan
- 2022 ile 2030 yılları arasında et tüketimindeki artışın %1,17 olması bekleniyor

EVALUATION

- USA ranks first in production, while Brazil ranks first in exports
- %50 of world beef production is supplied by USA, Brazil and China
- China continues to be the world's largest importer.
- India is the country with the largest cattle stock in the world
- Increase in meat consumption between 2022 and 2030 is expected to be 1.17%

Hazırlayan / Prepared By: Dr.Umut GÜL
Tarımsal Ekonomi ve Politika Geliştirme Enstitüsü / TEPGE
Agricultural Economics and Policy Development Institute / AEPDI

Tel: +90.312.2875833
e-mail: umut.gul@tarimorman.gov.tr
<https://arastirma.tarimorman.gov.tr/tepge>
<https://twitter.com/TEPGE1>

Tablo ve grafiklerin kaynakları TÜİK, ATB ve USDA'dır.