

# TARIM ÜRÜNLERİ PIYASALARI

## Agricultural Products Markets



### TÜRKİYE

- Üretim 2022 yılında 4,8 milyon tondur
- Karaman dikim alanında ilk sırada iken Isparta üretimde ilk sırada yer almaktadır
- TÜİK 2023 Yılı Bitkisel Üretim 1. Tahminine göre elma üretimi bir önceki yıla göre %1,3 oranında azalarak 4,8 milyon ton olacağı tahmin edilmektedir
- 2021/22 sezonunda dünya sıralamasında Türkiye, AB ülkelerinden sonra elma üretiminde 3. sırada, ihracatta ise 7. sırada yer almaktadır

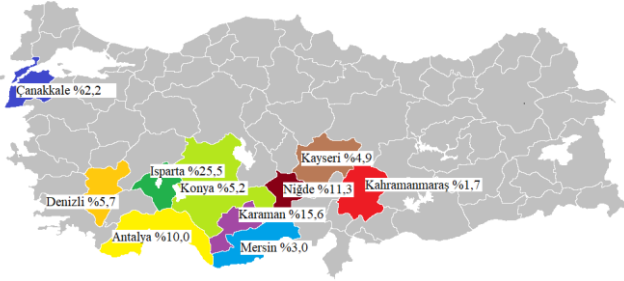
### TÜRKİYE

- Production was 4.8 million tons in 2022
- While Karaman ranks first in planting, Isparta ranks first in production
- According to the 1<sup>st</sup> Estimation of Crop Production by TURKSTAT for 2023, it is estimated that apple production will increase by 1.3% compared to previous year and will be 4.8 million tons
- Türkiye ranked 3<sup>rd</sup> in apple production and 7<sup>th</sup> in exports after EU countries worldwide in the 2021/22 season.

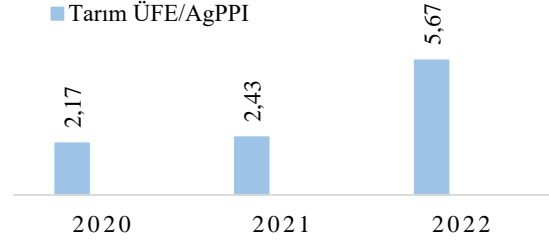
Türkiye elma verileri (1.000 ton) / Türkiye's apple datas (1,000 tons)

	2017/18	2018/19	2019/20	2020/21	2021/22
Alan/Area (bin da)	1.754	1.746	1.744	1.709	1.688
Verim/Yield (kg/ağaç)	67	71	71	89	77
Üretim/Production	3.032	3.626	3.619	4.300	4.493
İthalat/Imports	76	151	70	276	480
İhracat/Exports	696	1.176	830	1.520	2.234
Tüketim/Consumption	2.074	2.220	2.457	2.606	2.305
Kendine Yeterlilik/ Self sufficiency(%)	128	143	129	144	170

Türkiye elma üretiminde en büyük paya sahip iller  
Provinces with the largest share in Türkiye's apple production  
(2022, %)

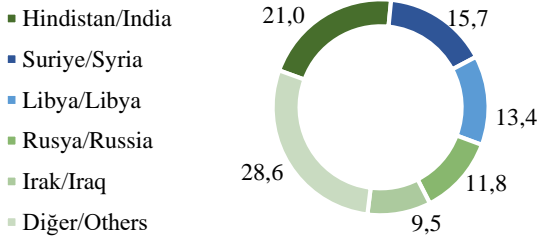


Elma fiyatları (TL/kg)  
Apple prices



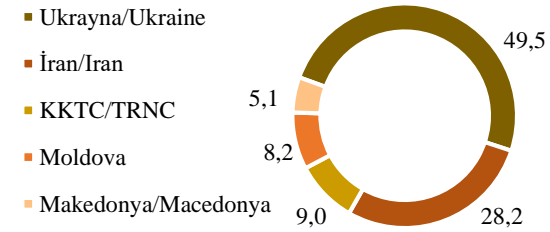
Türkiye'nin ülkelere göre elma ihracatı

Türkiye's apple export by countries (2022/23\*, %)



Türkiye'nin ülkelere göre elma ithalatı

Türkiye's apple import by countries (2022/23\*, %)



\*Dış ticaret verileri 10 aylıktır.

Elma destekleri (seçilmiş) / Apple supports (selected)

	2018	2019	2020	2021	2022
Toprak analizi (TL/da) Soil analysis	0,8	0,8	0,8	0,8	1,0
Gübre desteği (TL/da) Fertilizer support	4	4	4	8	21
Mazot desteği (TL/da) Fuel support	10	10	15	17	62

# TARIM ÜRÜNLERİ PIYASALARI

## Agricultural Products Markets



### DÜNYA

- Üretimin 2022/23 sezonunda bir önceki sezona göre yaklaşık %4,7 oranında azalarak 78,8 milyon ton olacağı öngörülmektedir
- Üretici elma fiyatı ortalama 2021 yılında 841,3 \$/ton'dur
- AB en büyük ihracatçı iken, Rusya en büyük ithalatçı oldu

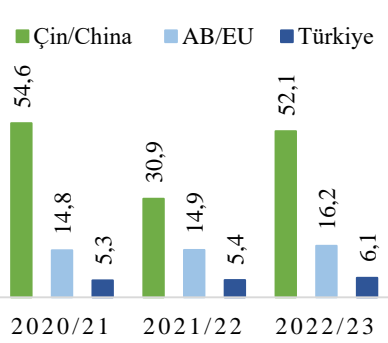
### WORLD

- It is predicted that the production will decrease by approximately 4.7% compared to the previous season and will be 78.8 million tons in 2022/23 season
- Producer apple price was 841.3 \$/ton on average in 2021
- While EU was the largest exporter, Russia was the largest importer

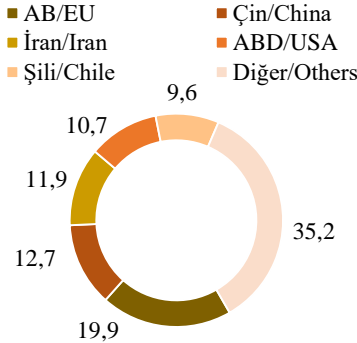
Dünya elma veri tablosu (1.000 ton) / World apple data (1,000 tons)

	2018/19	2019/20	2020/21	2021/22	2022/23
Alan/Area (bin ha)	4.640	4.711	4.783	4.822	-
Üretim/Production	71.849	78.581	80.683	82.643	78.760
Tüketim/Consumption	71.623	78.040	80.111	82.398	78.482
Verim/Yield (ton/ha)	18,52	18,57	18,92	19,32	-
İthalat/Imports	6.102	6.417	6.374	6.483	6.145
İhracat/Exports	6.654	6.020	6.597	6.589	6.288

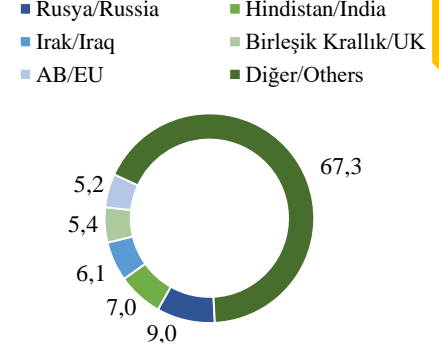
Elma üretiminde önemli ülkeler  
Apple production by countries (%)



Elma ihracatında ülkelerin payı  
Apple export by countries  
(2022/23, %)



Elma ithalatında ülkelerin payı  
Apple import by countries  
(2022/23, %)



### GENEL DEĞERLENDİRME

- Dünyada 2021 yılı toplam meyve üretiminin yaklaşık %10,2'sini elma oluşturmaktadır
- Çin tek başına dünya elma üretiminin yaklaşık yarısını karşılamaktadır
- AB dünya ihracatında 2022/23'de ilk sıraya yükseldi
- Elma pazarlamasında en önemli etkenler çeşit ve çeşit standardizasyonudur
- Türkiye elma üretiminde kendine yeterli bir ülkedir

### EVALUATION

- Apple constitutes approximately 10.2% of the total world fruit production in 2021.
- China alone meets about half of the world's apple production
- EU rises to the top in world apple exports in 2022/23
- The most important factors in apple marketing are variety and variety standardization
- Türkiye is a self-sufficient country in apple production

Hazırlayan / Prepared By: Hikmet ERKAL  
Tarımsal Ekonomi ve Politika Geliştirme Enstitüsü / TEPGE  
Agricultural Economics and Policy Development Institute / AEPDI

Tablo ve grafiklerin kaynakları TÜİK, TOB, FAO, USDA, 'dır.

Tel: +90.312.2875833  
e-mail: hikmet.erkal@tarimorman.gov.tr  
<https://arastirma.tarimorman.gov.tr/tepge>  
<https://twitter.com/TEPGE1>