

# TARIM ÜRÜNLERİ PIYASALARI

## Agricultural Products Market



### TÜRKİYE

- 2021/22'de 305 bin ton kuru fasulye üretilmiştir
- Üretimde Niğde, Nevşehir, Bitlis ilk sıralarda
- Kendine yeterlilik 2021/22'de %106,7'ye yükseldi
- TÜİK Bitkisel Üretim 1.Tahminine göre 2023 yılında 270 bin ton üretim bekleniyor

### TÜRKİYE

- 305 thousand tons of dry beans were produced in 2021/22
- Niğde, Nevşehir, Bitlis are at the top in production
- Self-sufficiency increased to 106,7% in 2021/2022
- According to the 1st estimation by TURKSTAT for 2023, dry bean production is estimated to be 270 thousand tons in 2023

Türkiye kuru fasulye denge tablosu (1000 ton) / Türkiye dry bean supply and demand (1000 tons)

	2017/18	2018/19	2019/20	2020/21	2021/22
Alan/Area (bin ha)	90	85	89	103	108
Verim/Yield (kg/da)	266	259	271	283	278
Üretim/Production	239	220	225	280	305
Tüketim/Consumption	286	302	293	300	283
Stok değişimi/Stock change	-	-69	-52	-23	-43
İthalat/Imports	67	118	28	75	88
İhracat/Exports	17	103	10	74	150
Kendine yeterlilik/self sufficiency (%)	82,7	72,1	76	92	106,7

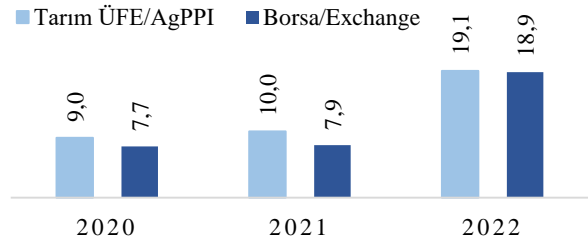
Türkiye k.fasulye üretiminde en büyük paya sahip iller (2022,%)

Provinces with the largest share in Türkiye's dry bean production



Kuru fasulye fiyatları (TL/kg)

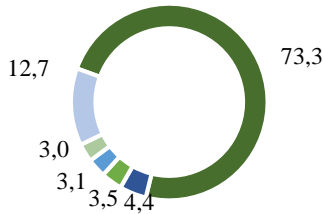
Dry bean prices



Türkiye'nin ülkelere göre k. fasulye ihracatı (2022/23, %)

Türkiye's dry bean export by countries

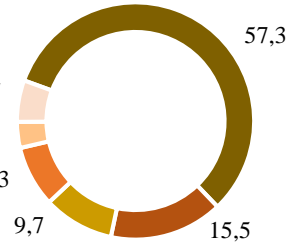
- Irak/Iraq
- Cezayir/Algeria
- Suriye/Syria
- Almanya/Germany
- Lübnan/Lebanon
- Diğer/Others



Türkiye'nin ülkelere göre k.fasulye ithalatı (2022/23, %)

Türkiye's dry bean import by countries

- Mısır/Egypt
- Arjantin/Argentina
- Kırgızistan/Krgyzstan
- Kanada/Canada
- ABD/USA
- Diğer/Others



\*Dış ticaret verileri 10 aylıktır.

Kuru fasulye destekleri (seçilmiş) / Dry bean supports (selected)

	2018	2019	2020	2021	2022
Toprak analizi (TL/da)	0,8	0,8	0,8	0,8	0,8
Soil analysis	0,8	0,8	0,8	0,8	0,8
Gübre desteği (TL/da)	4	4	4	8	21
Fertilizer support	4	4	4	8	21
Mazot desteği (TL/da)	14	22	22	24	75
Fuel support	14	22	22	24	75
Fark ödeme desteği (kr/kg)	05	05	0,5	0,5	0,5
Difference payment support	05	05	0,5	0,5	0,5

# TARIM ÜRÜNLERİ PIYASALARI

## Agricultural Products Market



### DÜNYA

- 2021'de küresel kuru fasulye üretimi 27,7 milyon ton olarak gerçekleşti
- Fiyatlardaki artış devam ediyor
- Ekim alanı ve üretimde Hindistan ilk sıradadır
- 2022'de ABD en büyük ihracatçı ve ithalatçı oldu

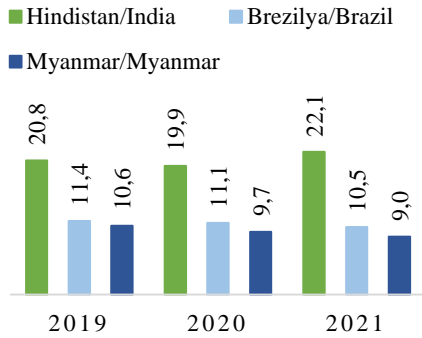
### WORLD

- Global dry bean production was 27.7 million tons in 2021
- Increase in prices continues
- India ranks first in production and cultivation area
- the USA became the largest exporter and importer in 2022.

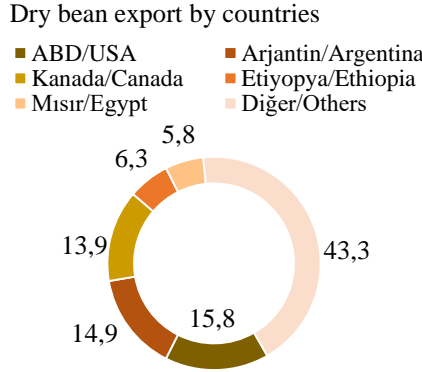
Dünya kuru fasulye verileri (1.000 ton) / World dry bean dates (1,000 tons)

	2017	2018	2019	2020	2021
Alan/Area (bin ha)	37.164	36.303	33.086	34.467	35.921
Üretim/Production	29.170	27.488	25.553	27.413	27.715
İthalat/Import	2.459	2.321	2.188	2.206	2.253
İhracat/Export	2.700	2.540	2.427	2.609	2.539
Fiyat/Price (\$/ton)	1.363	1.432	1.325	1.500	1.636

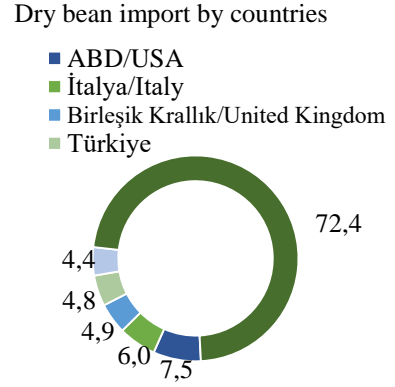
K.fasulye üretiminde önemli ülkeler (%)  
Dry bean production by countries



K.fasulye ihracatında ülkelerin payı (2022,%)  
Dry bean export by countries



K.fasulye ithalatında ülkelerin payı (2022,%)  
Dry bean import by countries



### GENEL DEĞERLENDİRME

- 2021/22'de Türkiye kuru fasulye ekim alanları %4,7 ve üretim %9,1 arttı
- 2021/22'de Türkiye'de bir önceki yıla göre hem ithalat hem de ihracatta artış olmuştur.
- Türkiye'de ithalatın %57,3'ü Mısır'dan yapılmıştır.
- Türkiye'de ihracatın %73,3'ü Irak'a yapılmıştır
- Türkiye 2023 yılı borsa fiyatları ve üretici fiyatlarının ilk 4 ay ortalaması sırasıyla 24,17 TL/kg, 30,79 TL/kg olup fiyatlardaki artış devam etmektedir.
- Dünyadaki fiyat artışları devam etmektedir.

### EVALUATION

- Dry bean cultivation areas in Türkiye increased by 4,7% and production increased by 9.1% in 2021/22.
- In 2021/22, there was an increase in both imports and exports of Türkiye compared to the previous year.
- 57,3% of Türkiye's imports were made from Egypt
- 73,3% of Türkiye's exports were made to Iraq
- Turkiye 2023 stock market prices and the average producer prices for the first four months are 24.17 TL/kg, 30.79 TL/kg, respectively, and the increase in prices continues.
- Price increase continues worldwide.

Hazırlayan / Prepared By: Demet BURUCU  
Tarımsal Ekonomi ve Politika Geliştirme Enstitüsü / TEPGE  
Agricultural Economics and Policy Development Institute / AEPDI  
Tablo ve grafiklerin kaynakları TÜİK, TOB, Trade Map, FAO ve KTB'dir

Tel: +90.312.2875833  
e-mail: demet.burucu@tarimorman.gov.tr  
<https://arastirma.tarimorman.gov.tr/tepge>  
<https://twitter.com/TEPGE1>