

TARIM ÜRÜNLERİ PIYASALARI

Agricultural Products Markets



TÜRKİYE

- Kuru soğan üretimi artıyor, 2021/22 sezonunda 2,5 milyon ton
- Üretimde ve ekim alanında Ankara, Çorum, Amasya ilk sıralarda
- 2021/22 sezonu kişi başı tüketim 23,1 kg
- Kendine yeterlilik 2021/22'de %114,7'e yükseldi.
- 2023 yılı dört aylık üretici fiyat ortalaması 8,05 TL/kg'dır.

TÜRKİYE

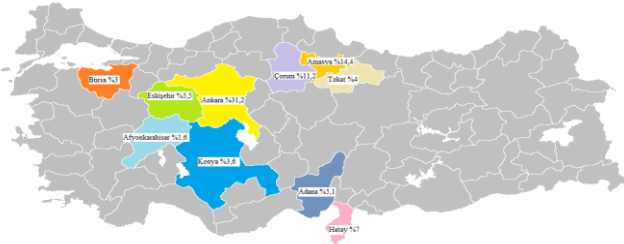
- Dry onion production is increasing, 2.5 million tons in 2021/22.
- Ankara, Çorum, Amasya are at the top in production and cultivation area.
- Consumption per person is 23.1 kg in 2021/22 season
- Self-sufficiency increased to 114.7% in 2021/22
- The first four-month producer price average of 2023 is 8,05 TL/kg

Türkiye kuru soğan verileri (1.000 ton) / Türkiye dry onion supply and demand (1,000 tons)

	2017/18	2018/19	2019/20	2020/21	2021/22
Alan/Area (bin da)	577	527	614	685	699
Verim/Yield (kg/da)	3.772	3.663	3.585	3.329	3.577
Üretim/Production	2.176	1.931	2.200	2.280	2.500
Tüketim/Consumption	1.808	1.783	1.746	1.790	1.955
İthalat/Import	0,2	128	0,6	18	26
İhracat/Export	157	78	244	289	333
Kendine yeterlilik/Self sufficiency (%)	108,2	97,4	113,1	114,2	114,7

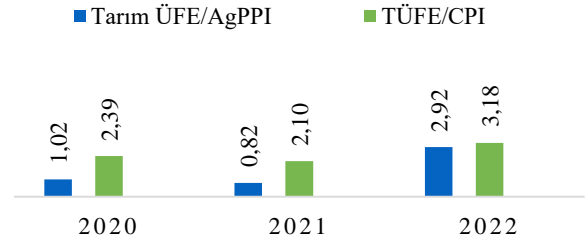
Türkiye kuru soğan üretiminde en büyük paya sahip iller (2022, %)

Provinces with the largest share in Türkiye's d.onion production



Kuru soğan fiyatları (TL/kg)

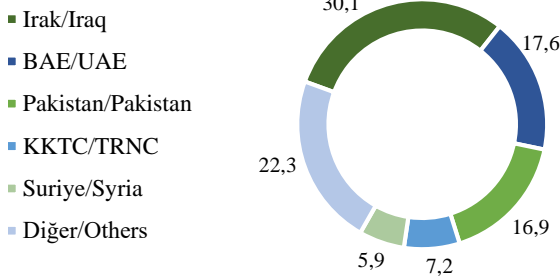
Dry onion prices



*2022 yılı TÜFE 4 aylıktır.

Türkiye'nin ülkelere göre kuru soğan ihracatı (2022/23, %)

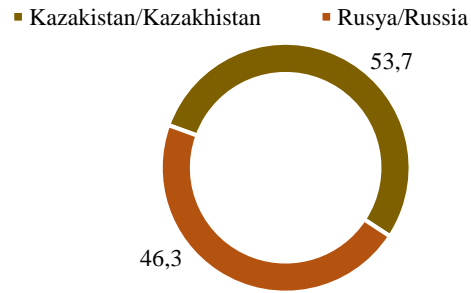
Türkiye's dry onion export by countries



*Dış ticaret verileri 8 aylıktır.

Türkiye'nin ülkelere göre kuru soğan ithalatı (2022/23, %)

Türkiye's dry onion import by countries



Kuru soğan destekleri /Onion supports

	2018	2019	2020	2021	2022
Toprak analizi (TL/da)	0,8	0,8	0,8	0,8	1
Soil analysis					
Gübre desteği (TL/da)	4	4	4	8	21
Fertilizer support					
Mazot desteği (TL/da)	10	17	17	19	63
Fuel support					

TARIM ÜRÜNLERİ PIYASALARI

Agricultural Products Markets



DÜNYA

- Üretimde artış devam ediyor
- Dünya üretici fiyatları yatay seyir halinde
- Üretimde ve ekim alanında Hindistan lider konumda
- 2022 yılında, Hindistan en büyük ihracatçı iken, ABD en büyük ithalatçı oldu

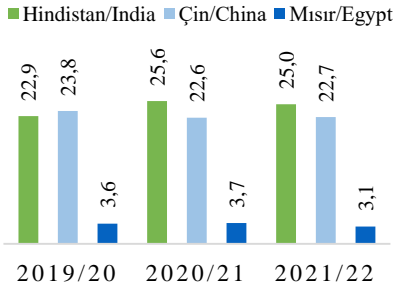
WORLD

- Production continues to increase
- World producer prices are in a horizontal course
- India, the leader in production and place in area
- India was the largest exporter, while the USA was the largest importer in 2022.

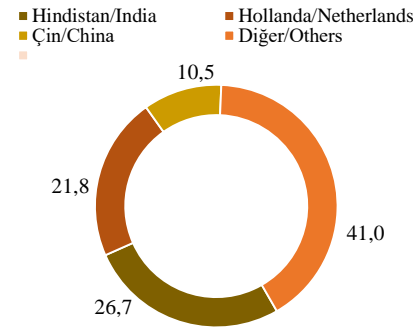
Dünya kuru soğan verileri (1.000 ton) / World dry onion datas (1,000 tons)

	2017	2018	2019	2020	2021
Alan/Area (bin da)	515	516	518	553	578
Verim/Yield (kg/da)	18,8	18,9	19,3	18,9	18,4
Üretim/Production	97.068	97.621	99.807	104.564	106.592
İthalat/Import	7.878	8.342	8.686	8.943	8.680
İhracat/Export	8.203	8.207	9.539	10.003	9.069
Fiyat/Price (\$/ton)	446	466	565	537	543

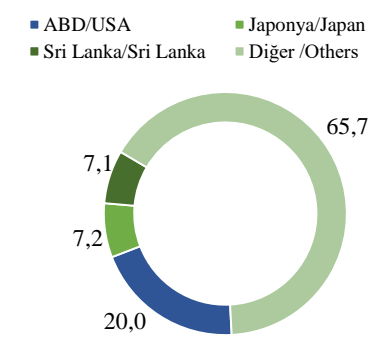
Kuru soğan üretiminde önemli ülkeler
Dry Onion production by countries (%)



Kuru soğan ihracatında ülkelerin payı
Dry onion export by countries (2022, %)



Kuru soğan ithalatında ülkelerin payı
Dry onion import by countries (2022, %)



GENEL DEĞERLENDİRME

- TÜİK Bitkisel Üretim 2023 yılı 1.Tahminine göre kuru soğan üretim miktarı %1,1 oranında artış ile 2,38 milyon ton tahmin edilmektedir.
- Türkiye kuru soğan üretiminde dünya da 5. sırada
- 2022 yılı Mazot – Gübre desteği bir önceki yıla göre %211 arttı.

EVALUATION

- According to Crop Production 1st Estimation by TURKSTAT for 2023, dry onion production is estimated to be 2.38 million tons by o1, 1% increase.
- Türkiye ranks 5th in the world in dry onion production.
- Diesel- fertilizer support in 2022 increased by 211% compared to the previous year.

Hazırlayan / Prepared By: Zehra YEGÜL

Tarımsal Ekonomi ve Politika Geliştirme Enstitüsü / TEPGE

Agricultural Economics and Policy Development Institute / AEPDI

Tablo ve grafiklerin kaynakları TÜİK, TOB, UN Comtrade ve FAO dur

Tel: +90.312.2875833

e-mail: zehra.yegul@tarimorman.gov.tr

<https://arastirma.tarimorman.gov.tr/tepge>

<https://twitter.com/TEPGE1>