

TARIM ÜRÜNLERİ PIYASALARI

Agricultural Products Markets



TÜRKİYE

- 2022/23'de Türkiye mısır üretimi 8,5 milyon ton ile yeni rekor seviyesine ulaştı
- Maliyetlerin etkisiyle fiyatların hızlı artışı devam ediyor
- Üretimde Konya, Şanlıurfa, Adana ilk sıralarda
- Kendine yeterlilik 2021/22'de %76,6'ya yükseldi
- Yem sanayi mısırın %83'ünü kullanıyor
- 2022'de 112 TL/da tarımsal destek verildi

TÜRKİYE

- In 2022/23, Türkiye's corn production has reached a new record level of 8.5 million tons
- Rapid increase in prices continues with the effect of costs
- Konya, Şanlıurfa, Adana are at the top in production
- Self-sufficiency increased to 76.6% in 2021/22
- Feed industry uses 83% of corn
- 112 TL/da of agricultural support provided in 2021

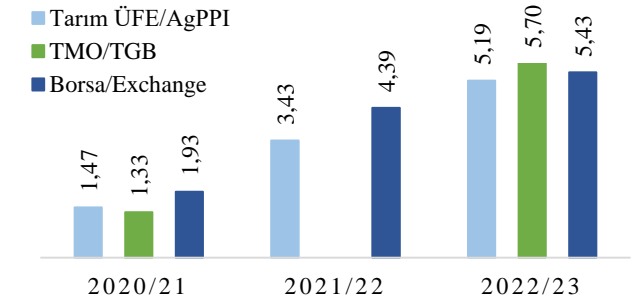
Türkiye mısır denge tablosu (1.000 ton) / Türkiye's corn supply and demand (1,000 tons)

	2017/18	2018/19	2019/20	2020/21	2021/22
Alan/Area (bin da)	6.391	5.919	6.388	6.916	7.582
Verim/Yield (kg/da)	923	963	939	940	890
Üretim/Production	5.900	5.700	6.000	6.500	6.750
Tüketim/Consumption	7.804	7.866	7.706	7.430	8.552
Yemlik/For feed	6.380	6.451	6.376	5.990	7.100
Stok değişimi/Stock change	1	-151	114	-327	286
İthalat/Imports	2.752	3.682	2.720	1.814	3.561
İhracat/Exports	670	1.496	720	1.017	1.270
Kendine yeterlilik/Self sufficiency (%)	73,3	70,3	75,5	84,9	76,6

Türkiye mısır üretiminde en büyük paya sahip iller
Provinces with the largest share in Türkiye's corn production
(2022, %)

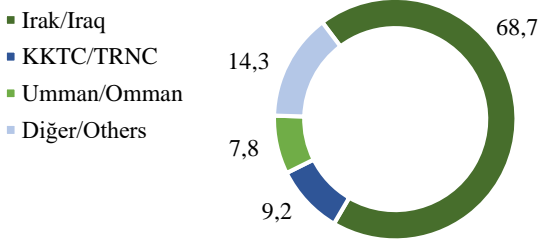


Mısır fiyatları (TL/kg)
Corn prices



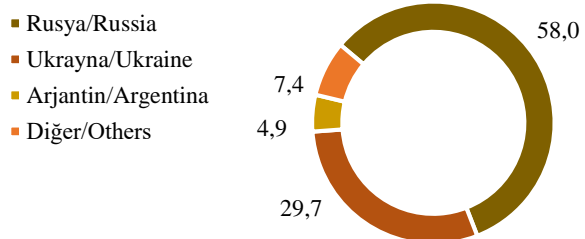
2022/2023 pazarlama yılı verisi Mayıs ayı itibarıyladır

Türkiye'nin ülkelere göre mısır ihracatı (2022/23, %)
Türkiye's corn export by countries



Eylül 2022 - Nisan 2023

Türkiye'nin ülkelere göre mısır ithalatı (2022/23, %)
Türkiye's corn import by countries



Eylül 2022 - Nisan 2023

Mısır destekleri (seçilmiş) / Corn supports (selected)

	2018	2019	2020	2021	2022
Toprak analizi (TL/da) / Soil analysis	0,8	0,8	0,8	0,8	0,8
Gübre desteği (TL/da) / Fertilizer support	4	4	8	8	21
Mazot desteği (TL/da) / Fuel support	19	25	25	27	62
Fark ödeme desteği (kr/kg) / Difference payment support	3	3	3	3	3

TARIM ÜRÜNLERİ PIYASALARI

Agricultural Products Markets



DÜNYA / ÖZET

- Küresel mısır üretimi 2022/23'de 1,15 milyar ton üretimde ABD, ekim alanında Çin ilk sırada
- Yüksek fiyat seviyesi devam ediyor
- IGC GOI mısır endeksi son 1 yılda %27 azaldı
- Haziran 2023'de Brezilya en büyük ihracatçı iken, Çin en büyük ithalatçı oldu

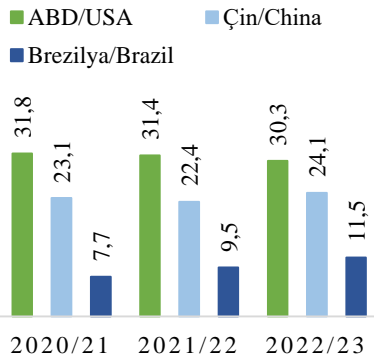
WORLD / ABSTRACT

- Global corn production is 1.15 billion tons in 2022/23
- USA in production, China at the top in cultivation area
- High price level continues
- IGC GOI corn index decreased by 27% in the last 1 year
- In June 2023, Brazil is the largest exporter, while China has become the largest importer

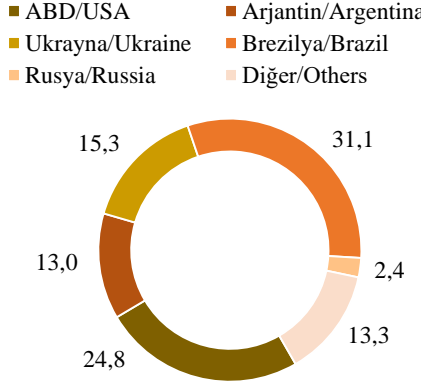
Dünya mısır denge tablosu (1.000 ton) / World corn supply and demand (1,000 tons)

	2018/19	2019/20	2020/21	2021/22	2022/23
Alan/Area (bin ha)	192.628	194.350	198.946	207.287	201.190
Verim/Yield (ton/ha)	5,86	5,78	5,68	5,88	5,72
Üretim/Production	1.128.578	1.123.118	1.128.943	1.218.704	1.150.730
Tüketim/Consumption	1.131.350	1.133.699	1.145.520	1.179.848	1.161.514
Yılsonu stokları/Ending stock	322.766	307.488	293.065	309.879	297.552
İthalat/Imports	166.479	167.689	184.858	184.489	175.031
İhracat/Exports	182.578	172.386	182.704	206.531	176.574
Fiyat/Price (\$/ton)	172,0	168,0	248,5	292,3	290,4

Mısır üretiminde önemli ülkeler
Corn production by countries
(%)

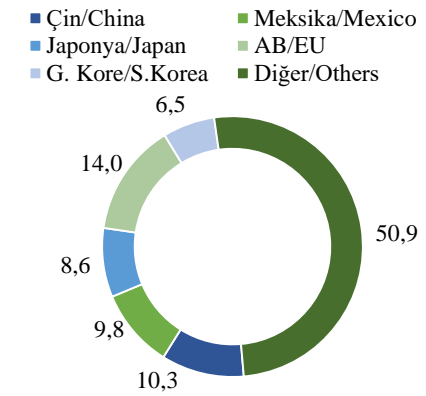


Mısır ihracatında önemli ülkeler
Corn export by countries
(2022/23, %)



Eylül 2022 - Mayıs 2023

Mısır ithalatında önemli ülkeler
Corn import by countries
(2022/23, %)



Eylül 2022 - Mayıs 2023

GENEL DEĞERLENDİRME

- Yurtiçi piyasada mısır fiyatı 15/06/2023'de 6.038 TL/ton
- Gümrük vergisi 1 Mayıs 2023'de %130'a yükseldi
- 2023/24 küresel mısır üretim tahmini 1.223 milyon ton
- 15/06/2023 itibarıyla Chicago Ticaret Borsası'nda Eylül 2023 mısır kotasyonu yaklaşık 220 \$/ton
- Karadeniz Tahıl Girişimi Anlaşması sona erdi ve durumu halen belirsiz

EVALUATION

- Corn price in the domestic market is 6,038 TL/ton on 15/06/2023
- Customs duty increased to 130% on 1 May 2023
- 2023/24 global corn production forecast 1,223 million tons
- By 15/06/2023, September 2023 corn quotation in CBOT is approximately \$220/ton
- Black Sea Grain Initiative Agreement has ended and its status is still unclear

Hazırlayan / Prepared By: Dr. Kemalettin TAŞDAN
Tarımsal Ekonomi ve Politika Geliştirme Enstitüsü / TEPGE
Agricultural Economics and Policy Development Institute / AEPDI

Tel: +90.312.2875833
e-mail: kemalettin.tasdan@tarimorman.gov.tr
<https://arastirma.tarimorman.gov.tr/tepge>
<https://twitter.com/TEPGEI>

Tablo ve grafiklerin kaynakları TÜİK, TOB, TMO, FAO ve USDA'dır.

MISIR / CORN

2023 - Temmuz / July