

TARIM ÜRÜNLERİ PIYASALARI

Agricultural Products Market



TÜRKİYE

- 2022/23'de verim ve ekim alanlarındaki artış ile 573 bin ha alanda 1 milyon ton pamuk üretilerek rekor seviyeye ulaşıldı
- 41 Renk Ege Pamuğu'nun fiyatı 2022'de bir önceki yıla göre %113 arttı, 2023'de fiyatlar azalma eğiliminde
- TÜİK'in Bitkisel Üretim 1. Tahmini'ne göre 2023 yılında %7,2 azalma ile 2,55 milyon ton kütlü pamuk üretilecek
- 2022/23'ün ilk 9 ayında 143 bin ton ihracat, 652 bin ton ithalat yapıldı

TÜRKİYE

- With the increase in cultivation areas in 2022/23, 1 million tons of cotton was produced on an area of 573 thousand hectares, reaching a record level
- The price of 41 Color Aegean Cotton increased by 113% in 2022 compared to the previous year, prices tend to decrease in 2023,
- According to the 1st Estimation of Crop Production by TURKSTAT for 2023, 2.55 million tons of unseed cotton will be produced in 2023 by a decrease of 7.2%
- In the first 9 months of 2022/23, 143 thousand tons of exports and 652 thousand tons of imports were made

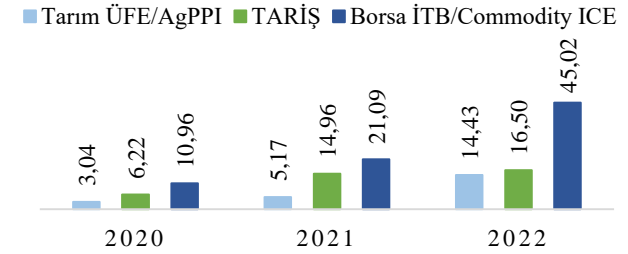
Türkiye pamuk arz ve kullanımı (1.000 ton) / Türkiye cotton supply and use (1,000 tons)

	2017/18	2018/19	2019/20	2020/21	2021/22
Alan/Area (bin ha)	502	519	478	359	480
Verim/Yield (kg/ha)	1.760	1.880	1.700	1.830	1.827
Üretim/Production	882	977	814	656	833
Tüketim/Consumption	1.570	1.680	1.473	1.763	1.858
Bitiş Stokları/Ending stocks	984	911	1.171	1.216	1.271
İthalat/Imports	956	785	1.017	1.279	1.203
İhracat/Exports	106	155	98	127	123

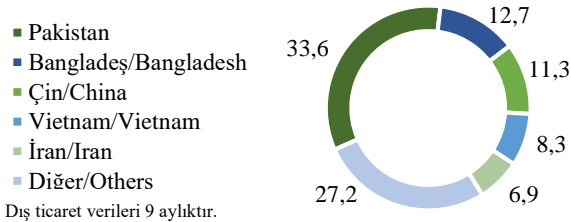
Türkiye pamuk üretiminde en büyük paya sahip iller
Provinces with the largest share in Türkiye's cotton production
(2022, %)



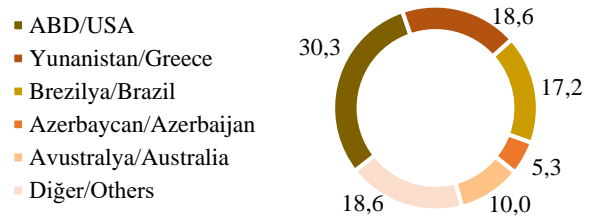
Pamuk fiyatları (TL/kg)
Cotton prices



Türkiye'nin ülkelere göre pamuk ihracatı (2022/23, %)
Türkiye's cotton export by countries



Türkiye'nin ülkelere göre pamuk ithalatı (2022/23, %)
Türkiye's cotton import by countries



Pamuk destekleri (seçilmiş) / Cotton supports (selected)

	2018	2019	2020	2021	2022
Toprak analizi (TL/da) Soil analysis	0,80	0,80	0,80	0,80	1,00
Gübre desteği (TL/da) Fertilizer support	4	4	8	8	21
Mazot desteği (TL/da) Fuel support	40	62	62	68	250
Fark ödeme desteği (TL/kg) Difference payment support	0,8	0,8	1,1	1,1	1,1

TARIM ÜRÜNLERİ PIYASALARI

Agricultural Products Market



DÜNYA

- 2022/23 tahminlerine göre pamuk ekim alanı, verim ve tüketimi azaldı
- Üretimdeki azalmanın en büyük nedeni ABD'de ekim alanlarının, Pakistan'da ise verimin azalması
- Dünyada tüketilen pamuğun %32'sini Çin, %21'ini Hindistan kullanıyor
- 2021/22 sezonunda hızlı bir şekilde artarak yükselen pamuk fiyatları 2022/23 sezonunda düşüşe geçti

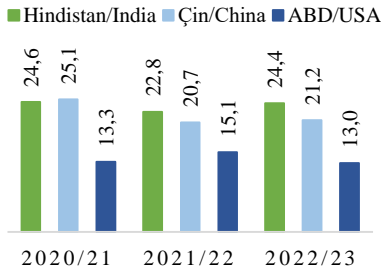
WORLD

- According to 2022/23 forecasts, cotton cultivation area, yield and consumption have decreased
- The main reason for the decrease in production is the decrease in the cultivation areas of the USA and the yield of Pakistan
- China has a share 32% and India 21% of cotton consumption in the world
- Cotton prices, which increased rapidly in the 2021/22 season, have decreased in the 2022/23 season

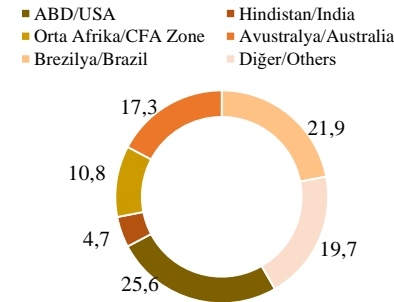
Dünya pamuk arz ve kullanımı (1.000 ton) / World cotton supply and use (1,000 tons)

	2018/19	2019/20	2020/21	2021/22	2022/23
Alan/Area (bin ha)	33.041	34.493	31.482	32.718	32.504
Verim/Yield (kg/ha)	786	761	762	770	755
Üretim/Production	25.980	26.260	23.990	25.180	24.550
Tüketim/Consumption	26.010	23.050	25.690	25.810	23.800
Yılsonu stokları/Ending stocks	19.340	22.120	20.190	19.420	20.180
İthalat/Imports	9.220	8.780	10.630	9.600	8.980
İhracat/Exports	9.280	9.210	10.830	9.730	8.980

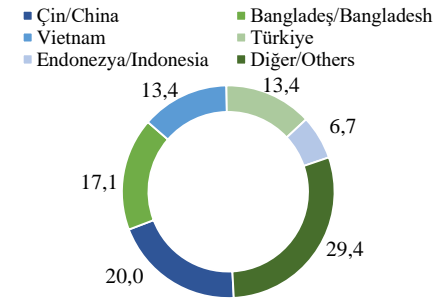
Pamuk üretiminde önemli ülkeler
Cotton production by countries
(%)



Pamuk ihracatında ülkelerin payı
Cotton export by countries
(2022/23, %)



Pamuk ithalatında ülkelerin payı
Cotton import by countries
(2022/23, %)



GENEL DEĞERLENDİRME

- Pamuk fiyatlarındaki düşüş ve küresel ekonomideki belirsizlikler 2023/24'de pamuk ekim alanlarını kısıtlayabilir
- 2022/23 sezonu tahmininde küresel üretim tüketimi geride bırakacak, artan enflasyon ve enerji maliyetlerine tepki olarak tüketim azalacak
- Türkiye'de 2021/22'de %75 olan stok/kullanım oranı, 2022/23'de tahmini %85

EVALUATION

- Declining cotton prices and uncertainties in the global economy may limit cotton cultivation areas in 2023/24
- In the forecast for the 2022/23 season, global production will surpass consumption and consumption will decrease in response to rising inflation and energy costs.
- Stock/usage ratio in Türkiye, which was 75% in 2021/22, estimated 85% in 2022/23

Hazırlayan / Prepared By: Dr. Tijen ÖZÜDOĞRU
Tarımsal Ekonomi ve Politika Geliştirme Enstitüsü / TEPGE
Agricultural Economics and Policy Development Institute / AEPDI

Tablo ve grafiklerin kaynakları TÜİK, TOB, İTB, ICAC'dır.

Tel: +90.312.2875833
e-mail: tijen.ozudogru@tarimorman.gov.tr
<https://arastirma.tarimorman.gov.tr/tepge>
<https://twitter.com/TEPGE1>