

### TÜRKİYE

- TÜİK Bitkisel üretim 1. tahminine göre 2023 yılında patates üretiminin bir önceki yıla göre %5,8 oranında artarak 5,5 milyon ton olması beklenmektedir.
- Fiyatlarında en çok dalgalanma gösteren ürünlerden biridir.
- 2023 yılı patates üretici fiyatı dört aylık ortalaması 5,94 TL/kg 'dır.
- Ekim alanında ve üretimde Niğde ilk sıradadır.
- Patates siğili hastalığı patates tarımını etkileyen en önemli faktörlerden biridir.

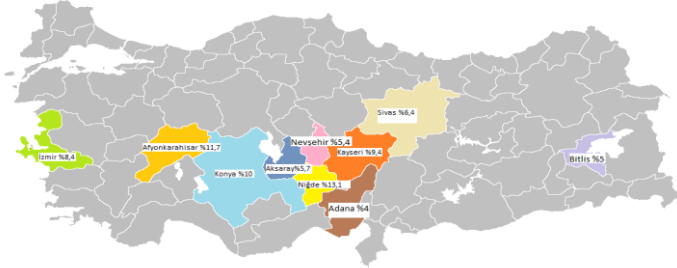
### TÜRKİYE

- According to the 1<sup>st</sup> Estimation of Crop Production by TURKSTAT for 2023, it is estimated that potato production will increase by 5.8% in 2023 compared to the previous year and be 5.5 million tons.
- It is one of the products with the most fluctuations in prices
- Potato producer price in four months on average is 5.94 TL/kg in 2023.
- Niğde ranks first in cultivation area and production.
- Synchytrium endobioticum is one of the most important factors affecting potatoes farming.

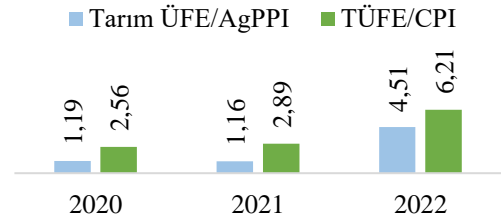
Türkiye patates verileri (1.000 ton) / Türkiye potatoes data (1,000 tons)

	2017/18	2018/19	2019/20	2020/21	2021/22
Alan/Area (bin da)	143	136	141	148	139
Verim/Yield (kg/da)	3.360	3.348	3.358	3.514	3.739
Üretim/Production	4.801	4.550	4.980	5.200	5.100
Tüketim/Consumption	4.064	3.860	4.210	4.287	4.234
İthalat/Imports	92	184	97	83	111
İhracat/Exports	254	327	289	394	401
Kendine Yeterlilik/Self Sufficiency (%)	104	103	104	107	106

Türkiye patates üretiminde en büyük paya sahip iller  
Provinces with the largest share in Türkiye's potatoes production  
(2022, %)



Patates fiyatları (TL/kg)  
Potatoes prices

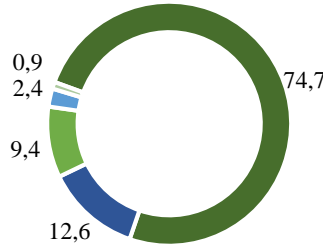


\*2022, TÜFE'de 4 aylık ortalama alınmıştır

Türkiye'nin ülkelere göre patates ihracatı (2022/23, %)

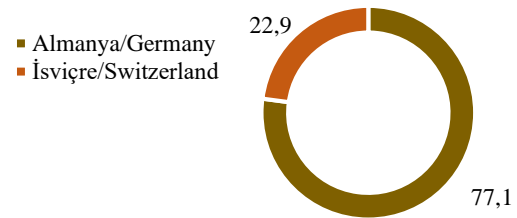
Türkiye's potatoes export by countries

- Irak/Iraq
- Suriye/Syria
- Azerbaycan/Azerbaijan
- BAE
- Diğer/Others



Türkiye'nin ülkelere göre patates ithalatı (2022/23, %)

Türkiye's potatoes import by countries



\*Dış Ticaret verileri 10 aylıktır/Foreign trade is 10 months of data

Patates destekleri (seçilmiş) Potatoes supports (selected)

	2018	2019	2020	2021	2022
Toprak analizi (TL/da) Soil analysis	0,8	0,8	0,8	0,8	1,0
Gübre desteği (TL/da) Fertilizer support	4	4	4	8	21
Mazot desteği (TL/da) Fuel support	19	27	27	30	125
Sertifikalı tohum desteği (TL/da) Certified seed support	80	80	100	100	200

# TARIM ÜRÜNLERİ PIYASALARI

## Agricultural Products Markets



### DÜNYA

- 2021 yılında 18,1 milyon hektar alanda, 376 milyon ton patates üretilmiştir.
- Dünya patates ekim alanlarının %31,9'u Çin'de, %12,4'ü Hindistan'da, %7,1'i de Ukrayna'da
- 2021 yılı dünya patates üretici fiyat ortalaması 483,4 USD/ton'dur.
- Dünyada patates ticareti en fazla Avrupa Birliği ülkeleri arasında yapılmaktadır.

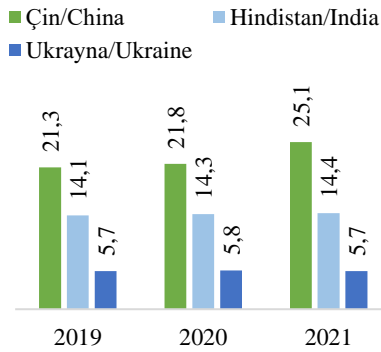
### WORLD

- In 2021, 376 million tons of potatoes were produced on 18,1 million hectares of land.
- 31.9% of the world's potato cultivation areas are in China, 12.4% in India and 7.1% in Ukraine.
- The world producer price of potato on average for 2021 is 483.4 USD/ton.
- European Union countries has the largest share of potatoes trade in the world

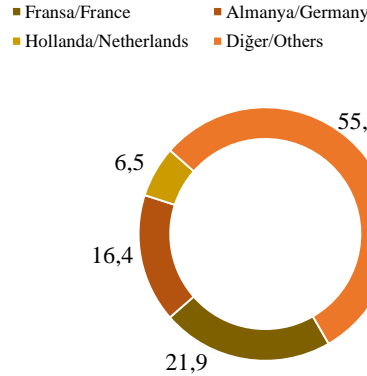
Dünya patates verileri (1.000 ton)/World potatoes datas (1,000 tons)

	2017	2018	2019	2020	2021
Alan/Area (bin ha)	17.436	17.194	16.476	16.495	18.133
Verim/Yield (ton/ha)	21,23	21,27	21,54	21,77	20,74
Üretim/Production	370.114	365.666	354.812	359.071	376.120
İthalat/Imports	12.471	13.059	13.675	13.635	13.804
İhracat/Exports	11.754	11.761	12.311	11.653	12.534
Fiyat/ Price (\$/ton)	418	423	457	444	483

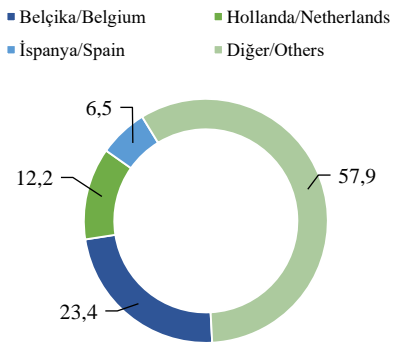
Patates üretiminde önemli ülkeler  
Potatoes production by countries  
(%)



Patates ihracatında ülkelerin payı  
Potatoes export by countries  
(2022, %)



Patates ithalatında ülkelerin payı  
Potatoes import by countries  
(2022, %)



### GENEL DEĞERLENDİRME

- Türkiye'nin patates üretiminde göstermiş olduğu büyük ilerlemeye rağmen, dünya patates ticaretinde yeterli pay sahibi olduğu söylenemez.
- Türkiye 2021 yılı dünya patates üretiminin %1,4'ünü karşılamaktadır.
- 2022 yılında 146 TL/da mazot-gübre desteği verilmiştir.
- Dünyada ihracatta Fransa ithalatta Belçika birinci sırada

### EVALUATION

- Despite the great progress of Türkiye in potatoes production, it cannot be said that it has a sufficient share in the world potato trade.
- Türkiye provided %1.4 of world potato production in 2021.
- In 2022, 146 TL/da of fuel-fertilizer support was provided.
- France ranks first in the world in exports and Belgium in imports.

Hazırlayan / Prepared By: Zehra YEGÜL

Tarımsal Ekonomi ve Politika Geliştirme Enstitüsü / TEPGE  
Agricultural Economics and Policy Development Institute / AEPDI

Tablo ve grafiklerin kaynakları TÜİK, TOB, FAO ve UN Comtrade' dir..

Tel: +90.312.2875833

e-mail: zehra.yegul@tarimorman.gov.tr

<https://arastirma.tarimorman.gov.tr/tepge>

<https://twitter.com/TEPGEI>