

### TÜRKİYE

- Portakal üretiminde 2021/22 piyasa yılında %31 artış
- 2022 yılında 1,3 milyon ton üretim, 495 bin da toplu meyvelik alanı, üretimde Antalya, Adana, Muğla ve Hatay önde gelen iller
- TÜİK Bitkisel Üretim 1.tahminine göre 2023 yılında 1,6 milyon ton üretim bekleniyor
- 2021/22 pazarlama yılında kendine yeterlilik %172, kişi başına tüketim 10,6 kg

### TÜRKİYE

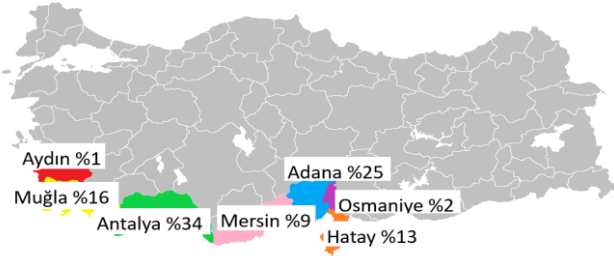
- 31% increase in orange production in the 2021/22 marketing year
- 1.3 million tons of production in 2022, 495 thousand deceres of collective fruit area, Antalya, Adana, Muğla and Hatay are the leading cities in production
- 1.6 million tons of production is expected in 2023 according to the 1<sup>st</sup> Estimation of Crop Production by TURKSTAT for 2023.
- Self-sufficiency 172% in marketing year 2021/22, consumption per capita 10.6 kg

### Türkiye portakal verileri (1.000 ton) / Türkiye orange supply and demand (1,000 tons)

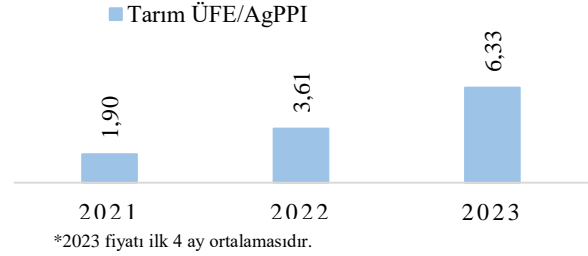
	2017/18	2018/19	2019/20	2020/21	2021/22
Toplu meyveliklerin alanı Area of collective orchards (bin da)	513	508	502	460	482
Verim (kg/meyve veren ağaç)* Yield (kg/ fruiting tree)	154	149	134	108	140
Üretim/Production	1.950	1.900	1.700	1.334	1.742
Tüketim/Consumption	874	1.105	1.025	823	897
İthalat/Imports	116	101	131	151	171
İhracat/Exports	1.046	732	656	543	875
Kendine yeterlilik/Self sufficiency (%)	197,9	152,5	147,1	143,8	172,2

\*Washington portakalının verimi dikkate alınmıştır.

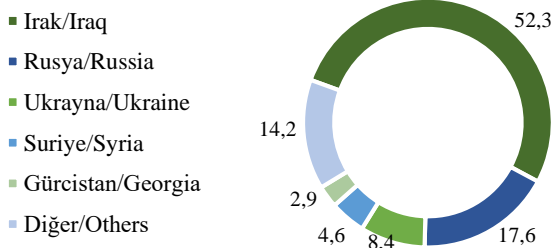
Türkiye portakal üretiminde en büyük paya sahip iller  
Provinces with the largest share in Türkiye's orange production (2022, %)



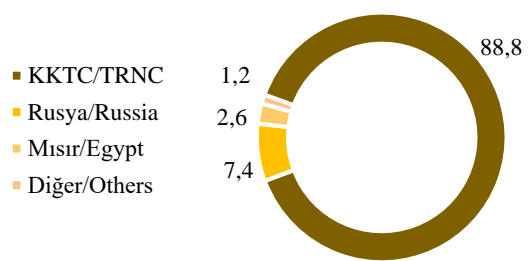
Portakal fiyatları (TL/kg)  
Orange prices



Türkiye'nin ülkelere göre portakal ihracatı (2022, %)  
Türkiye's orange export by countries



Türkiye'nin ülkelere göre portakal ithalatı (2022, %)  
Türkiye's orange import by countries



Portakal destekleri (seçilmiş) / Orange supports (selected)

	2018	2019	2020	2021	2022
Toprak analizi (TL/da) Soil analysis	0,8	0,8	0,8	0,8	1
Gübre desteği (TL/da) Fertilizer support	4	4	4	8	21
Mazot desteği (TL/da) Fuel support	10	15	15	17	62

### DÜNYA

- Dünyada 2022/23 pazarlama yılında 100 milyon ton olan turunçgil üretiminin %47'sini 48 milyon ton ile portakal oluşturdu.
- 2020'deki fiyat artışı devam ediyor.
- Brezilya, Çin ve AB en önemli üretici ülkeler
- 2022/23'de Mısır en büyük ihracatçı iken, AB en büyük ithalatçı ülke konumunda

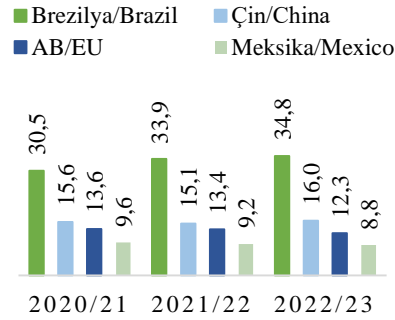
### WORLD

- In the 2022/23 marketing year, 47% of the 100 million tons of citrus production in the world was orange with 48 million tons.
- Price increase continues in 2020.
- Brazil, China and EU are the main producing countries
- In 2022/23, Egypt is the largest exporter, while EU is the largest importer

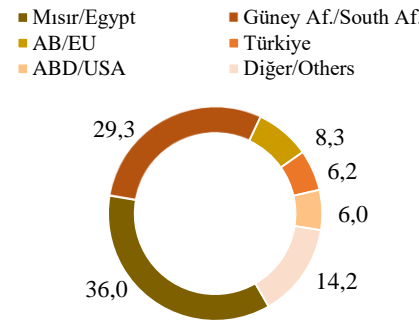
Dünya portakal denge tablosu (1.000 ton) / World orange supply and demand (1,000 tons)

	2018/19	2019/20	2020/21	2021/22	2022/23
Üretim/Production	54.302	46.112	48.197	50.002	47.528
Tüketim/Consumption	30.439	29.571	30.339	30.743	30.031
İthalat/Imports	4.583	4.512	4.435	4.144	4.239
İhracat/Exports	5.054	4.749	4.835	4.443	4.716
İhracat fiyatı/Export price (\$/ton)	773	698	805	805	-

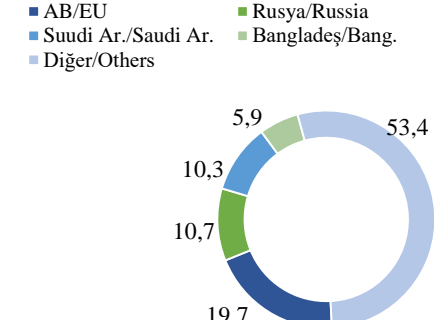
Portakal üretiminde önemli ülkeler  
Orange production by countries (%)



Portakal ihracatında ülkelerin payı  
Orange export by countries (2022/23, %)



Portakal ithalatında ülkelerin payı  
Orange import by countries (2022/23, %)



### GENEL DEĞERLENDİRME

- Hindistan, Brezilya ve Çin portakal alanları açısından önemli ülkeler
- Brezilya 2022/23 pazarlama yılında 1 milyon 119 bin tonluk portakal suyu üretimi ile dünya portakal suyu üretiminin %72'sini karşıladı
- Türkiye'nin 2022 piyasa yılında portakal ihraç ettiği en önemli ülkeler Irak, Rusya ve Ukrayna
- 2022 yılında Türkiye portakal ithalatının %89'u KKTC'nden sağlandı
- Türkiye'de 2023 yılının ilk 4 ayında 68 bin 850 ton ihracat, 19 bin 770 ton ithalat gerçekleşti

### EVALUATION

- India, Brazil and China are main countries in terms of orange harvest areas.
- Brazil meets 72% of world orange juice production with 1 million 119 thousand tons in 2022/23 marketing year.
- The main countries to which Türkiye exports oranges in the 2022 marketing year are Iraq, Russia and Ukraine
- In 2022, 89% of Türkiye's orange imports came from the TRNC
- In the first 4 months of 2023, 68 thousand 850 tons of exports and 19 thousand 770 tons of imports were made in Türkiye.

Hazırlayan / Prepared By: Eda AYGÖREN  
Tarımsal Ekonomi ve Politika Geliştirme Enstitüsü / TEPGE  
Agricultural Economics and Policy Development Institute / AEPDI

Tablo ve grafiklerin kaynakları TÜİK, TOB ve USDA'dır.

Tel: +90.312.2875833  
e-mail: eda.aygoren@tarimorman.gov.tr  
<https://arastirma.tarimorman.gov.tr/tepge>  
<https://twitter.com/TEPGE1>