

### TÜRKİYE

- Soya üretimi 2022'de 155 bin tondur.
- 2023 yılında 150 bin ton üretim bekleniyor
- Üretimde Adana, Mersin, Kahramanmaraş ilk sıralardadır
- 2021 yılı soya verimi 415 kg/da
- 2023 soya fiyatlardaki artış devam ediyor

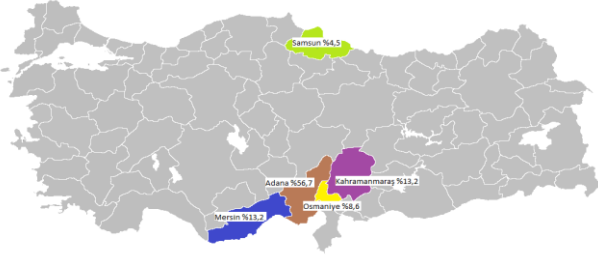
### TÜRKİYE

- Soybean production in 2022: 155 thousand tons
- Soybean production is estimated to be 150 thousand in 2023
- Adana, Mersin, Kahramanmaraş are at the top in production
- Soybean yield in 2021 is 415 kg/da
- The increase in soybean prices continues in 2023

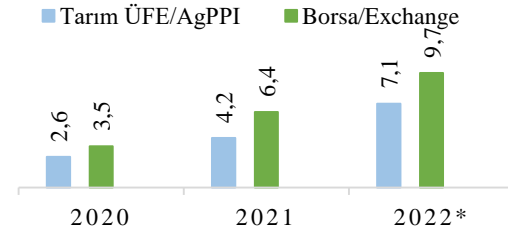
#### Türkiye soya verileri (1.000 ton) / Türkiye soybean supply and demand (1,000 tons)

	2017/18	2018/19	2019/20	2020/21	2021/22
Alan/Area (1000 da)	317	328	353	351	439
Verim/Yield (kg/da)	442	426	425	442	415
Üretim/Production	140	140	150	155	182
Yurt içi kullanım/Domestic use	2.896	2.434	3.148	2.838	2.994
İthalat/Import	2.277	2.412	3.038	2.745	2.949
İhracat/Export	20	116	39	61	135
Yeterlilik derecesi/Self-sufficiency (%)	4,8	5,7	4,7	5,4	6,0

#### Türkiye soya üretiminde en büyük paya sahip iller Provinces with the largest share in Türkiye's corn production (2022,%)

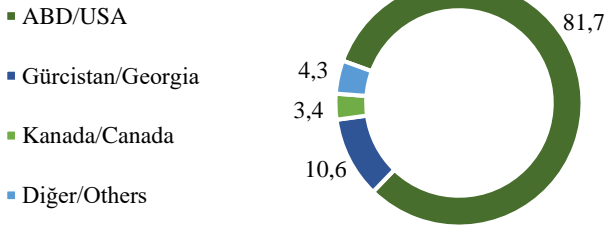


#### Soya fiyatları (TL/kg) Soybean prices

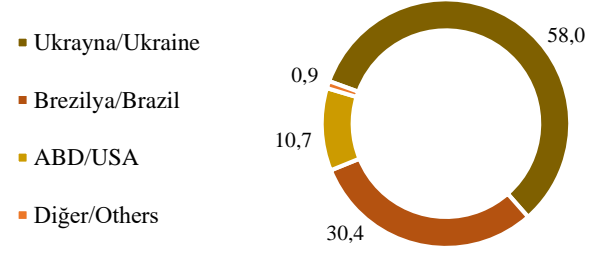


\*2022 fiyatları 4 aylıktır.

#### Türkiye'nin ülkelere göre soya ihracatı (2022/23, %) Türkiye's soybean export by countries



#### Türkiye'nin ülkelere göre soya ithalatı (2022/23, %) Türkiye's soybean import by countries



\*Dış Ticaret verileri 8 aylıktır.

#### Soya destekleri / Soybean supports and premiums

	2018	2019	2020	2021	2022
Toprak analizi (TL/da) Soil analysis	0,6	0,8	0,8	0,8	0,5
Gübre desteği (TL/da) Fertilizer support	4	4	4	8	21
Mazot desteği (TL/da) Fuel support	19	26	26	30	125
Fark ödeme desteği (TL/kg) Difference payment support	0,6	0,6	0,6	0,6	0,6

### DÜNYA

- 2022/23'de dünya soya üretimi 370 milyon ton
- Üretimde Brezilya, ABD, Arjantin ilk sıralarda
- Brezilya en büyük ihracatçı, Çin en büyük ithalatçı
- Soya ihracat fiyatında 2022/23'te önceki sezona göre %9,1 oranında artış var

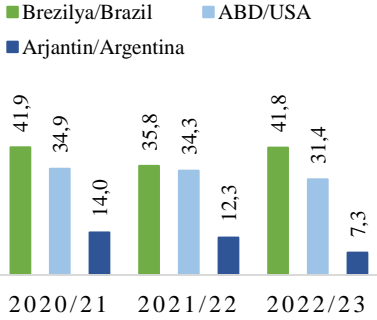
### WORLD

- Global soybean production was 370 million tons in 2022/23
- Brazil, USA, Argentina are at the top in production
- Brazil is the largest exporter, China is the largest importer
- Soybean export price has increased by 9.1% in 2022/23 compared to the previous season

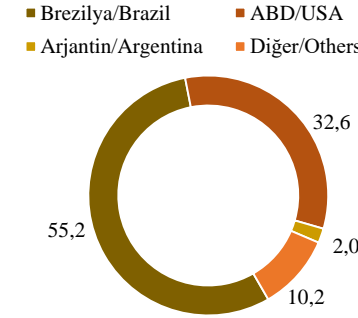
Dünya Soya Denge Tablosu (1.000 ton) / World Soybean Supply and Demand (1,000 tons)

	2018/19	2019/20	2020/21	2021/22	2022/23
Alan/Area	125.231	122.925	127.884	130.433	134.545
Verim/Yield	2,89	2,77	2,86	2,70	2,75
Üretim/Production	361.318	339.877	366.231	351.994	370.421
Tüketim/Consumption	344.475	357.363	368.988	364.650	364.871
Yılsonu stokları/Ending stocks	114.087	95.525	99.808	86.147	101.042
İthalat/Import	145.789	164.974	165.837	154.812	165.199
İhracat /Export	148.938	165.059	164.746	155.898	168.373
İhracat fiyatı/Export price (\$/ton)	391	455	889	2.256	2.462

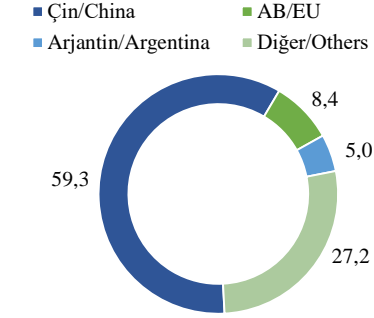
Soya üretiminde önemli ülkeler (%)  
Soybean production by countries



Soya ihracatında ülkelerin payı  
Soybean export by countries  
(2022, %)



Soya ithalatında ülkelerin payı  
Soybean import by countries  
(2022, %)



### GENEL DEĞERLENDİRME

- Fiyatlarda artış devam etmektedir
- 2023/24 sezonunda küresel soya üretiminde artış öngörülmektedir
- Türkiye soya üretimi iç talebi karşılayamamaktadır

### EVALUATION

- Price increase continues.
- An increase in global soybean production is expected in 2023/24 season
- Soybean production of Türkiye cannot meet the domestic demand

Hazırlayan / Prepared By: Melike ÖZCAN  
Tarımsal Ekonomi ve Politika Geliştirme Enstitüsü / TEPGE  
Agricultural Economics and Policy Development Institute / AEPDI

Tel: +90.312.2875833  
e-mail: melike.ozcan@tarimorman.gov.tr  
<https://arastirma.tarimorman.gov.tr/tepge>  
<https://twitter.com/TEPGE1>

Tablo ve grafiklerin kaynakları TÜİK, TOB, TMO, FAO ve USDA'dır.