

TARIM ÜRÜNLERİ PIYASALARI

Agricultural Products Market



TÜRKİYE

- Su ürünleri üretiminde 2022'de yetiştiricilik üretimi avcılık üretiminden 1,5 kat fazla oldu
- Fiyatlarda genel artış varken, çipura üretici fiyatı %153 oranında arttı
- Üretimde Muğla ve Elazığ ilk sıralarda
- Kişi başı yıllık balık tüketimi 7,3 kg
- 2022'de en çok avlanan balık hamsi oldu.

TÜRKİYE

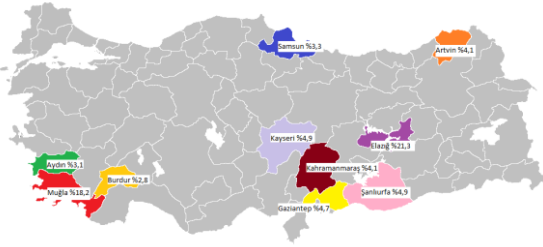
- Aquaculture production was 1.5 times more than capture production 2022.
- While there was a general increase in price, sea bream producer price increased by 153%
- Muğla and Elazığ are at the top in production
- Annual fish consumption per capita is 7.3 kg
- Anchovy was the most captured fish 2022.

Türkiye su ürünleri verileri (ton) / Türkiye aquaculture datas (tons)

	2018	2019	2020	2021	2022
Avcılık/Capture	314.094	463.168	364.400	328.165	335.003
Yetiştiricilik/Aquaculture	314.537	373.356	421.411	471.686	514.805
Toplam Üretim/Total production	628.631	836.524	785.811	799.851	849.808
Tüketim/Consumption	546.737	514.640	563.982	552.964	622.229
Kişi başına tüketim/Consumption per capita (kg)	6,1	6,3	6,7	6,5	7,3
İhracat/Exports	177.500	200.226	200.963	238.732	251.416
İthalat/Imports	98.314	90.684	85.269	104.708	115.300

Türkiye iç sularda yetiştiricilik yapılan iller (2022 %)

Provinces where aquaculture is carried out in inland waters in Türkiye.



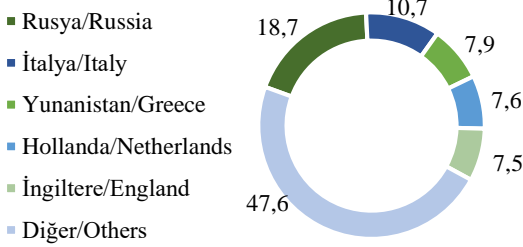
Türkiye denizlerde yetiştiricilik yapılan iller (2022 %)

Cities where aquaculture is carried out in Turkey



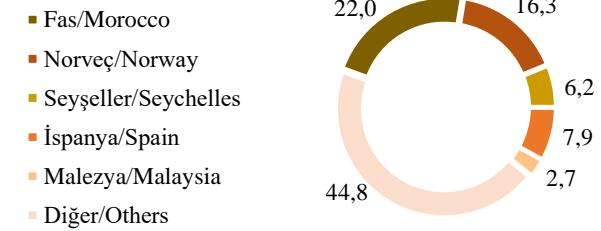
Türkiye'nin ülkelere göre su ürünleri ihracatı (2022, %)

Türkiye's aquaculture export by countries



Türkiye'nin ülkelere göre su ürünleri ithalatı (2022, %)

Türkiye's aquaculture import by countries



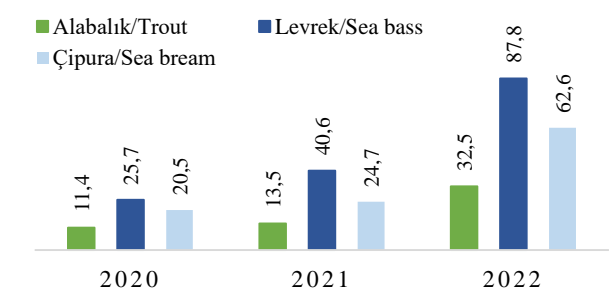
Su ürünleri destekleri (seçilmiş)

Aquaculture supports (selected)

	2020	2021	2022
Yeni tür üretimi (TL/kg)			
New species production	1,50	1,50	3,0
Kapalı sistem üretim (TL/kg)			
Closed system production	1,50	1,50	2,0
Alabalık/Trout production	0,75	0,75	1-1,5

Balık fiyatları (TL/kg)

Fish prices



TARIM ÜRÜNLERİ PIYASALARI

Agricultural Products Market



DÜNYA

- Küresel su ürünleri yetiştiriciliği düzenli olarak artıyor
- Avcılık üretimi dalgalanma ile düşüş gösteriyor
- Üretimde Asya kıtası lider konumda
- Hem avcılıkta hem de yetiştiricilikte Çin ilk sırada
- Kişi başı yıllık tüketimde dünya ortalaması 20,9 kg

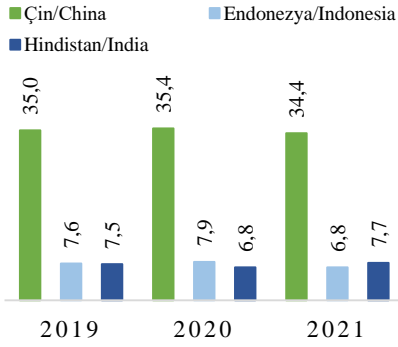
WORLD

- Global aquaculture is steadily increasing
- Capture production declines with fluctuation
- Asia continent is leader in production
- China ranks first in both capture and aquaculture
- World average per capita consumption per year is 20.9 kg

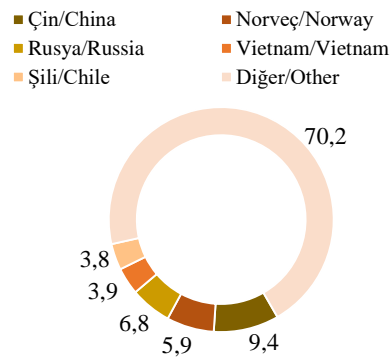
Dünya su ürünleri verileri (1.000 ton) / World aquaculture datas (1,000 tons)

	2017	2018	2019	2020	2021
Avcılık/ Capture	93.117	96.429	92.494	90.266	91.313
Yetiştiricilik/ Aquaculture	79.610	82.121	85.362	87.503	94.830
Toplam Üretim/ Total production	172.727	178.551	177.857	177.768	186.143
İhracat/Exports	39.745	40.995	41.126	39.648	-
İthalat/Imports	38.219	39.264	40.277	39.224	-

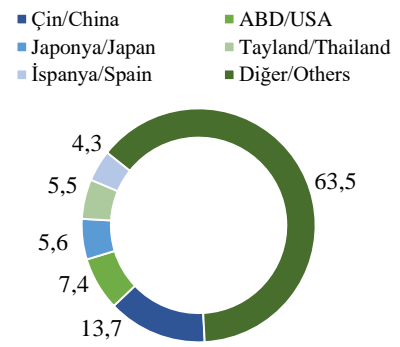
Su ürünleri üretiminde önemli ülkeler
Aquaculture production by countries (%)



Su ürünleri ihracatında ülkelerin payı
Aquaculture export by countries (2020, %)



Su ürünleri ithalatında ülkelerin payı
Aquaculture import by countries (2020, %)



GENEL DEĞERLENDİRME

- Küresel su ürünleri üretimi 2021'de 186 milyon ton seviyesinde
- Çin dünya üretiminin %34'ünü karşılıyor.
- İhracatta Çin'i Norveç ve Rusya izliyor
- Su ürünleri ihracatının değeri 161 milyar dolar
- 2022 yılında Türkiye 103 ülkeye su ürünleri ihraç etti
- 252 bin ton olan Türkiye su ürünleri ihracatı 1,7 milyar \$

EVALUATION

- Global aquaculture production exceeded 186 million tons in 2021
- China meets 34% of world production
- Norway and Russia follow China in exports
- Value of fisheries exports is 161 billion dollars
- In 2022, Türkiye exported aquatic products to 103 countries
- 252 thousand tons of Türkiye aquaculture exports \$ 1.7 billion

Hazırlayan / Prepared By: F. Tuğba ÇÖTELİ
Tarımsal Ekonomi ve Politika Geliştirme Enstitüsü / TEPGE
Agricultural Economics and Policy Development Institute / AEPDI

Tel: +90.312.2875833
e-mail: fatmatugba.coteli@tarimorman.gov.tr
<https://arastirma.tarimorman.gov.tr/tepge>
<https://twitter.com/TEPGE1>

Tablo ve grafiklerin kaynakları TÜİK, FAO ve USDA'dır.