

# TARIM ÜRÜNLERİ PIYASALARI

## Agricultural Products Markets



### TÜRKİYE

- Tavuk eti üretimi 2022'de %7,1 düştü
- Yüksek yem fiyatları nedeniyle fiyatlardaki hızlı artış devam ediyor
- Tavuk sayısında Manisa, Sakarya ve Balıkesir ilk sıralarda
- Tavuk eti ihtacatı, 2022'de %14,1, ithalatı ise %53,7 arttı
- Türkiye 2022'de dünya üretiminde 8. ve ihracatında 5. sıradadır
- 2022'de üretimin %27,5'si ihraç edilmiştir
- 2022'de tavuk eti için 430 TL/ton, işlenmiş ve konserve ürünler için 550 TL ihracat iadesi desteği

### TÜRKİYE

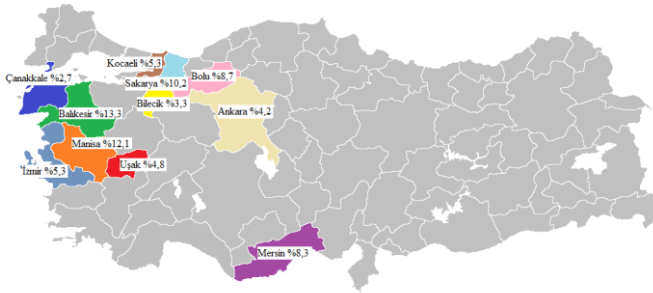
- Chicken meat production decreased by 7.1% in 2022
- Rapid increase in prices continues due to high feed price
- Manisa, Sakarya, Balıkesir are at the top in chicken number
- Chicken meat imports increased by 14.1% in 2022, while imports increased by 53.7%.
- Türkiye ranked 8<sup>th</sup> in world production and 5<sup>th</sup> in chicken exports
- 27.5% of production was exported in 2022
- In 2022, export refund support of 430 TL/ton for meat and 550 TL/ton for processed and canned products

Türkiye tavuk eti verileri (1.000 ton) / Türkiye chicken meat datas (1,000 tons)

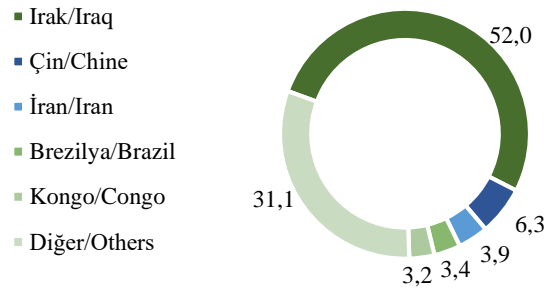
	2018	2019	2020	2021	2022
Et tavuğu sayısı/Number of chicken (1.000 adet)	229.507	221.842	258.046	270.393	251.290
Üretim/Production	2.157	2.138	2.136	2.246	2.418
Tüketim/Consumption <sup>1</sup>	1.710	1.704	1.661	1.704	1.816
İthalat/Imports	51	44	44	41	63
İhracat/Exports	498	478	519	583	665
Kişi başı tüketim (kg)/Consumtion per capita (kg)	20,8	20,5	19,9	20,1	21,3

I/TEPGE Hesaplamaları/AEPDI Calculations

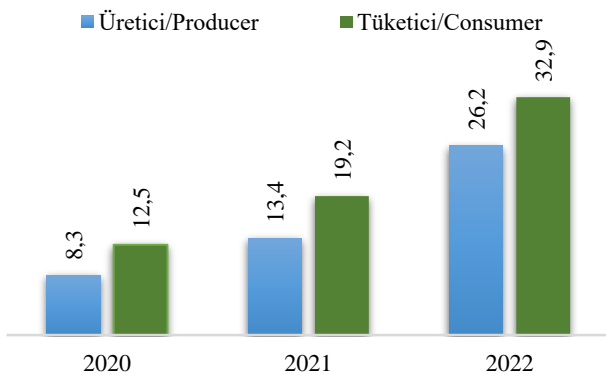
Türkiye tavuk sayısında en büyük paya sahip iller  
Provinces with the largest share in Türkiye's chicken number  
(2022, %)



Türkiye'nin ülkelere göre tavuk eti ihracatı  
Türkiye's chicken meat export by countries  
(2022, %)



Tavuk eti fiyatları (TL/kg)  
Chicken meat prices



Tavuk eti ürün/girdi pariteleri  
Chicken meat product/input parities

	2020	2021	2022
Tavuk Eti <sup>1</sup> /Etlik piliç yemi Chicken meat/Broiler feed	3,05	2,95	2,60
Tavuk eti/Soya Chicken meat/Soybean	2,50	5,43	4,94
Tavuk eti/Mısır Chicken meat/Corn	5,72	2,39	2,24

<sup>1</sup>/Tavuk eti üretici fiyatı/Chicken meat producer price

### DÜNYA

- Küresel tavuk eti üretimi 102 milyon ton ile 2022'de rekor seviyeye ulaştı.
- ABD üretimde ilk, ihracatta en önemli ikinci ülke oldu
- Brezilya en büyük ihracatçı iken, Japonya en büyük ithalatçı oldu
- Yüksek tahıl fiyatları nedeniyle 2022'de fiyatlar artışta

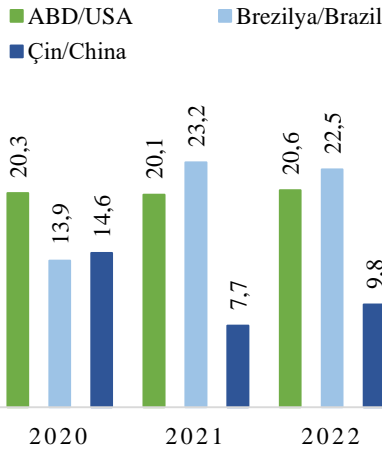
### WORLD

- Global chicken meat production reached record level in 2022 with 102 million tons.
- The USA is the first country in production and the second main country in exports.
- The Brazil was the largest exporter, while Japan was the largest importer
- Prices on the rise in 2022 due to high grain prices

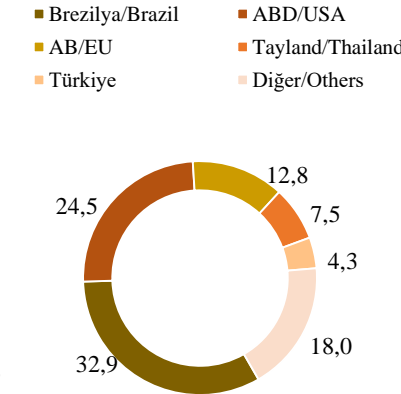
Dünya tavuk eti verileri (1.000 ton) / World chicken meat datas (1,000 tons)

	2018	2019	2020	2021	2022
Başlangıç stokları/beginning stocks	752	732	749	718	694
Üretim/Production	92.655	97.319	99.808	101.200	102.038
Tüketim/Consumption	90.258	94.667	97.314	98.764	99.573
Yılsonu stokları/ending stocks	732	749	718	694	750
İthalat/Imports	9.965	10.465	10.591	10.831	11.127
İhracat/Exports	12.482	13.110	13.116	13.291	13.726
Brezilya ihracat fiyatı/Brazil export price (\$/ton)	1.537	1.618	1.407	1.626	1.985
ABD ihracat fiyatı/USA export price (\$/ton)	970	972	962	1.164	1.338

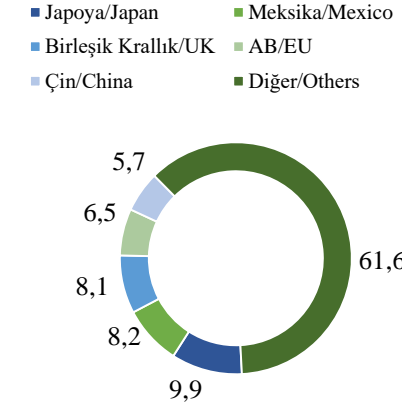
Tavuk eti üretiminde önemli ülkeler (%)  
Chicken meat production by countries



Tavuk eti ihracatında ülkelerin payı  
Chicken meat export by countries  
(2022, %)



Tavuk eti ithalatında ülkelerin payı  
Chicken meat import by countries  
(2022,%)



### GENEL DEĞERLENDİRME

- 2022'de yüksek yem fiyatları küresel üretimdeki artışı sınırlıyor
- 2022'de küresel tavuk eti ihracatını neredeyse aynı kalmıştır
- Girdi maliyetlerinin artmasıyla fiyatlarda yükselişin devam etmesi beklenmekte

### EVALUATION

- High feed prices have been limiting the increase in global production in 2022.
- Global chicken meat exports remained almost the same in 2022
- Rise in prices is expected to continue as input costs increase.

Hazırlayan / Prepared By: Zariife Nihal GÜLAÇ  
Tarımsal Ekonomi ve Politika Geliştirme Enstitüsü / TEPGE  
Agricultural Economics and Policy Development Institute / AEPDI

Tel: +90.312.2875833  
e-mail: zariifenihal.gulac@tarimorman.gov.tr  
<https://arastirma.tarimorman.gov.tr/tepge>  
<https://twitter.com/TEPGEI>

Tablo ve grafiklerin kaynakları TÜİK, TOB, FAO ve USDA'dır.