

TÜRKİYE

- 2022/23'de 121 bin ha alanda 950 bin ton çeltik üretildi
- 2022/23'ün ilk 8 ayında 31.526 ton çeltik, 467.874 ton pirinç ithalatı 147.502 ton pirinç ihracatı yapıldı
- 2022/2023 8 aylık dönemde önceki yılın aynı dönemine göre üretici fiyatı %178,2 arttı

TÜRKİYE

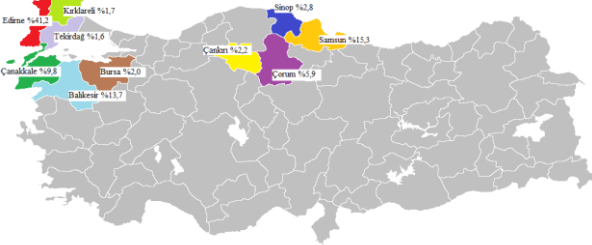
- 950 thousand tons of paddy were produced on 121 thousand ha of land in 2022/23
- 31.526 tons of paddy, 467.874 tons of rice were imported and 147.502 tons of rice were exported in the first 8-month period of 2022/23
- Producer price has increased by 178.2% compared to the same period of the previous year in the 8-month period of 2022/23

Türkiye pirinç denge tablosu (1.000 ton) / Türkiye rice supply and demand (1.000 tons)

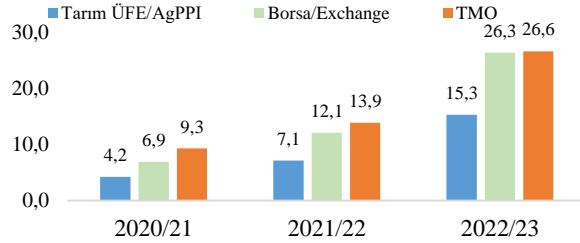
	2017/18	2018/19	2019/20	2020/21	2021/22
Alan/Area (bin ha)	110	120	126	125	129
Verim/Yield (kg/da)	821	782	791	782	772
Üretim/Production	540	564	600	588	600
Yurt içi kullanım/Domestic use	795	807	700	717	788
İnsan tüketimi/Human consumption	765	775	665	678	746
Stok değişimi/Stock change	8	-65	86	42	167
İthalat/Imports	327	387	229	401	301
İhracat/Exports	59	203	37	224	274
Kendine yeterlilik/Self sufficiency (%)	67,2	69,2	84,9	81,2	75,4

Pazarlama yılı: 1 Eylül – 31 Ağustos dönemini kapsamaktadır / Marketing year covers 1 September – 31 August period.

Türkiye çeltik üretiminde en büyük paya sahip iller
Provinces with the largest share in Türkiye's paddy production
(2022, %)



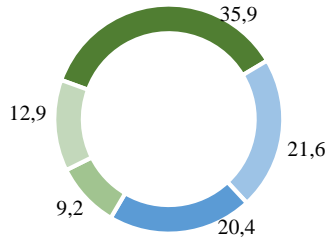
Çeltik/pirinç fiyatları (TL/kg)
Paddy/rice prices



*2023 verileri 4 aylıktır.

Türkiye'nin ülkelere göre pirinç ithalatı
Türkiye's rice import by countries (2022/23, %)


- Çin/China
- Hindistan/India
- Tayland/Thailand
- Vietnam/Vietnam
- Diğer/Others



*2022/23 verileri 8 aylıktır.

Türkiye'nin ülkelere göre çeltik ithalatı
Türkiye's paddy import by countries (2022/23, %)

- Bulgaristan/Bulgaria
- Vietnam/Vietnam



*2022/23 verileri 8 aylıktır.

Çeltik destekleri (seçilmiş)/ Paddy supports (selected)

	2018	2019	2020	2021	2022
Gübre desteği (TL/da) Fertilizer support	4	4	8	8	21
Mazot desteği (TL/da) Fuel support	40	62	62	68	250
Sertifikalı tohum desteği (TL/da) Certified seed support	8	8	16	16	50
Fark ödeme desteği (kr/kg) Difference payment support	10	10	10	10	10

TARIM ÜRÜNLERİ PIYASALARI

Agricultural Products Markets



DÜNYA

- 2022/2023'de dünya pirinç arzı %1,5 azalarak 744,5 milyon tona gerilemiştir
- Çeltik üretiminde Çin 146 milyon tonla ilk sırada, Hindistan 132 milyon tonla ikinci sırada
- Asya ülkeleri, pirinç tüketiminde öncü ülkeler
- Pirinç ihracatında 22,5 milyon tonla Hindistan lider
- En çok pirinç ithal eden ülke 5 milyon tonla Çin

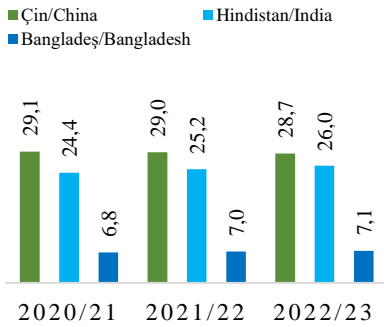
WORLD

- Global rice supply has decreased by 1.5% to 744.5 million tons in 2022/23.
- China ranks first with 146 million tons in paddy production, while India ranks second with 132 million tons.
- Asian countries, leading countries in rice consumption.
- India is the leader in rice export with 22.5 million tons.
- The country that imports the most rice is China with 5 million tons.

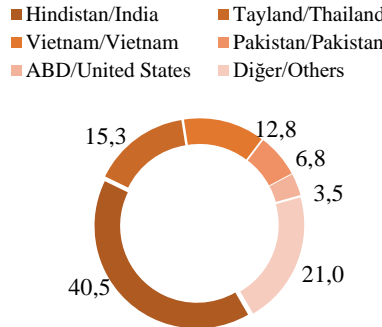
Dünya pirinç verileri (1.000 ton) / World rice data (1.000 tons)

	2018/19	2019/20	2020/21	2021/22	2022/23
Başlangıç stokları/begining stocks	163.635	176.614	181.506	187.186	182.282
Çeltik Üretim/rough production	743.876	743.938	760.106	767.25	759.367
Tüketim/consumption	485.368	492.421	498.605	516.391	519.880
Yılsonu stokları/ending stocks	176.614	181.506	187.186	182.282	169.179
İthalat/import	44.283	42.535	46.446	54.489	53.856
İhracat/export	44.184	43.448	51.24	56.867	55.493
Fiyat/price (\$/ton) (ABD Uzun taneli beyaz #2%4)	500,3	575,5	570,6	609,3	707,4

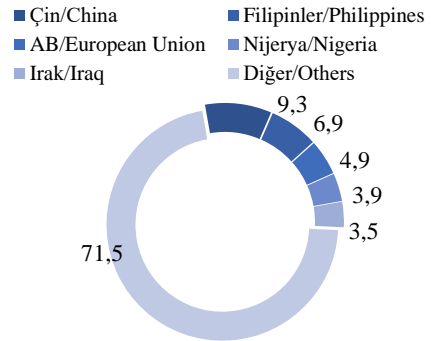
Çeltik üretiminde önemli ülkeler
Paddy production by countries (2022/23,
%)



Pirinç ihracatında ülkelerin payı
Rice export by countries (2022/23, %)



Pirinç ithalatında ülkelerin payı
Rice import by countries (2022/23, %)



GENEL DEĞERLENDİRME

- Çeltik üretimi 2022/23 sezonunda temel üretici ülkelerde uygun koşullar altında devam etmektedir
- Pirinç arzının 2022/23 sezonunda 742,8 milyon tona gerileyeceği öngörülmektedir
- Pirinç tüketiminin 2022/23 sezonunda tüm zamanların en yüksek değerine ulaşacağı tahmin edilmektedir
- TÜİK'in 2023 yılı 1. tahminine göre çeltik üretiminin Türkiye'de %7,8 azalarak 876 bin ton olması beklenmektedir

EVALUATION

- Paddy production in 2022/23 season is ongoing under favourable conditions in major producers
- Rice supply is forecasted to decline 742.8 million tons in 2022/23 season
- Rice consumption is estimated to reach its all-time high in 2022/23 season
- According to the 1st Estimation of Crop Production by TURKSTAT for 2023, paddy production of Türkiye is expected to decrease by 7.8% to 876 thousand tons.

Hazırlayan / Prepared By: Selda ARSLAN
Tarımsal Ekonomi ve Politika Geliştirme Enstitüsü / TEPGE
Agricultural Economics and Policy Development Institute / AEPDI
Tablo ve grafiklerin kaynakları TÜİK, TOB, TMO, ETB, FAO ve USDA'dır.

Tel: +90.312.2875833
e-mail: e-mail: selda.arslan@tarimorman.gov.tr
<https://arastirma.tarimorman.gov.tr/tepg>
<https://twitter.com/TEPGEI>