

TARIM ÜRÜNLERİ PIYASALARI

Agricultural Products Markets



TÜRKİYE

- 2022 üretim döneminde 4,2 milyon dekar alanda, 3,6 milyon ton üzüm üretildi
- Fiyatlardaki hızlı artış devam ediyor
- Bağ alanlarında Manisa, Mardin ve Denizli ilk sıralarda
- Üretimde Manisa, Mersin ve Denizli ilk sıralarda
- 2021/2022 yılı ihracat miktarı 1,4 milyon ton
- 2023 yılı 1. Tahminine göre üretimin 4,2 milyon olacağı beklenmektedir

TÜRKİYE

- In the 2022 production period, 4.2 million tons of grapes were produced on 3.6 million decares
- Rapid increase in prices continues
- Manisa, Mardin and Denizli rank first in vineyard areas
- Manisa, Mersin ve Denizli ranks first in production
- Export amount in 2021/2022 is 1.4 million tons
- According to the 1st Estimation of Crop Production by TURKSTAT for 2023, the production is expected to be 4.2 million

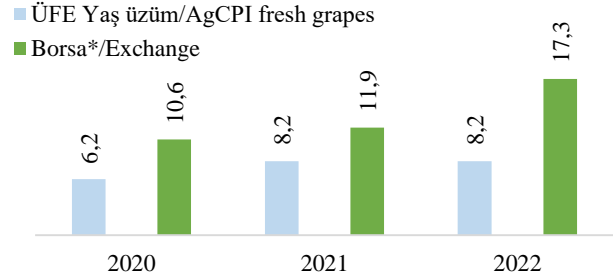
Türkiye üzüm verileri (1.000 ton) / Türkiye grape datas (1,000 tons)

	2017/2018	2018/2019	2019/2020	2020/2021	2021/2022
Alan/Area (bin da)	4.170	4.054	4.010	3.902	3.845
Verim/Yield (kg/da)	943	1.011	1.050	941	1.083
Üretim/Production	4.200	3.933	4.100	4.208	3.670
Tüketim/Consumption	2.186	2.181	2.363	2.468	1.814
Stok değişimi/Stock change	39	-20	-19	-12	34
İthalat/Imports	9	131	11	146	124
İhracat/Exports	1.397	1.339	1.197	1.261	1.384

Türkiye üzüm üretiminde en büyük paya sahip iller (2022,%) Provinces with the largest share in Türkiye's grape production 2022



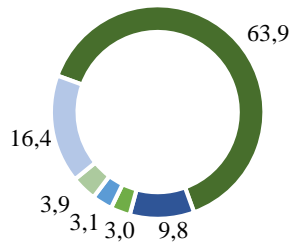
Üzüm fiyatları/ Grape prices (TL/kg)



*İzmir Ticaret Borsası verisidir

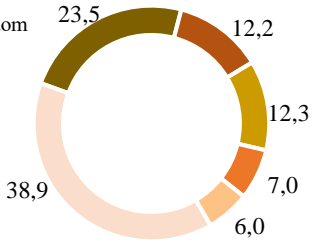
Türkiye'nin ülkelere göre yaş üzüm ihracatı (2022/23, %) Türkiye's fresh grapes export by countries

- Rusya/Russia
- Ukrayna/Ukraine
- Belarus/Belarus
- Irak/Iraq
- Suudi Arabistan/Saudi Arabia
- Diğer/Others



Türkiye'nin ülkelere göre kuru üzüm ihracatı (2022/23, %) Türkiye's dried grapes import by countries

- Birleşik Krallık/United Kingdom
- Almanya/Germany
- Hollanda/Netherlands
- İtalya/Italy
- Fransa/France
- Diğer/Others



Üzüm destekleri / Grape supports

	2018	2019	2020	2021	2022
Toprak analizi (TL/da) Soil analysis	1	0,8	0,8	0,8	1
Gübre desteği (TL/da) Fertilizer support	4	4	4	8	21
Mazot desteği (TL/da) Fuel support	11	15	15	17	62

TARIM ÜRÜNLERİ PIYASALARI

Agricultural Products Markets



DÜNYA

- 2021 yılında 6,7 milyon ha alanda, 73 milyon ton üzüm üretimi yapılmıştır
- Yaş üzüm üretiminde İspanya, Çin, İtalya ilk sıralarda
- 2021 yılında 5,4 milyon ton yaş üzüm ihracatı
- 2021 yılında 931 bin ton kuru üzüm ihracatı
- 2022 yılı dünya kuru üzüm ihracatının %31,3'ünü Türkiye karşılamakta

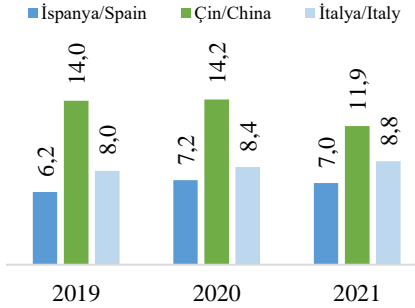
WORLD

- In 2021, 73 million tons of grapes were produced in an area of 6.7 million hectares
- Spain, China, Italy are at the top in fresh grape production
- 5.4 million tons of fresh grape export in 2021
- 931 thousand tons of dried grapes exports in 2021
- Türkiye meets 31.3% of world dried grapes exports in 2022

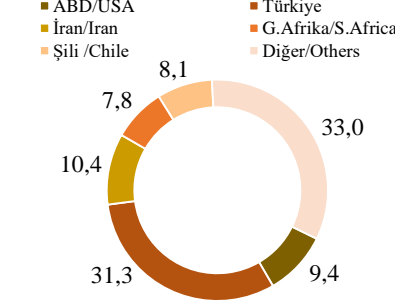
Dünya Üzüm Verileri (1.000 ton) / World grape data (1,000 tons)

	2017	2018	2019	2020	2021
Alan/Area (1.000 ha)	6.837	6.873	6.912	6.924	6.729
Verim/Yield (ton/da)	1.076	1.164	1.115	1.112	1.093
Üretim/Production	73.549	80.016	77.087	76.997	73.524
Yaş üzüm ithalat/Fresh grapes imports	4.565	4.529	-	4.609	4.865
Yaş üzüm ihracat/Fresh grapes exports	4.792	4.695	4.731	4.826	5.450
Kuru üzüm ithalat/Dried grapes imports	877	899	874	851	887
Kuru üzüm ihracat/Dried grapes exports	874	912	907	937	931
Kuru üzüm ihracat fiyatı/Dried grapes export price (\$/kg)	1,79	1,98	2,13	1,92	1,86

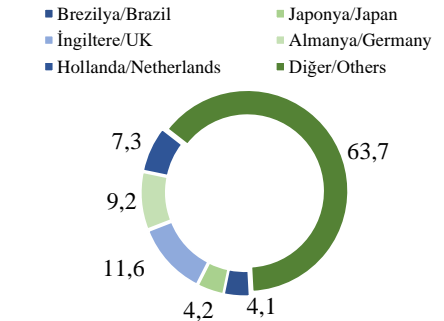
Üzüm üretiminde önemli ülkeler Grape production by countries (%)



Kuru üzüm ihracatında ülkelerin payı Dried grapes export by countries (2022, %)



Kuru üzüm ithalatında ülkelerin payı Dried grapes import by countries (2022, %)



GENEL DEĞERLENDİRME

- 2021 yılında dünyada 6,7 milyon ha'da, 73 milyon ton üzüm üretimi
- Dünyada 2021 yılı dekara verim 1.093, 4,2 milyon ton üzüm üretimi
- 2022 sezonunda Türkiye'de 3,6 milyon ton üzüm üretimi
- Türkiye üzüm üretiminin %38,4'ünü çekirdekli sofralık üzüm, %28,2'sini çekirdeksiz kurutmalık üzüm oluşturmaktadır
- Türkiye'nin çekirdeksiz kuru üzüm iç tüketim miktarı ise 35-50 bin ton seviyesindedir

EVALUATION

- 73 million tons of grape production on 6.7 million ha in the world in 2021
- World yield per decare in 2021, 1,093 tons
- 3,6 million tons of grape production in Türkiye in 2022
- Table grapes with seeds constitute 38.4% of Türkiye's grape production, and dried grapes without seeds constitute 28.2%.
- Türkiye's domestic consumption of seedless dried grapes is on average 35-50 thousand tons

Hazırlayan / Prepared By: Dr. Zeliha YASAN ATASEVEN
Tarımsal Ekonomi ve Politika Geliştirme Enstitüsü / TEPGE
Agricultural Economics and Policy Development Institute / AEPDI

Tablo ve grafiklerin kaynakları TÜİK, TOB, TMO, FAO, TradeMap'dir.

Tel: +90.312.2875833
e-mail: zeliha.yasanataseven@tarimorman.gov.tr
<https://arastirma.tarimorman.gov.tr/tepge>
<https://twitter.com/TEPGE1>