

### TÜRKİYE

- 2022'de 19 milyon ton şekerpancarı üretilmiştir
- TÜİK bitkisel üretim 1.tahminine göre 2023 yılında üretimin %13,2 oranında artarak 21,5 milyon ton olacağı tahmin edilmektedir.
- Üretimde Konya, Eskişehir, Yozgat ilk sıralardadır
- 2023 yılı ilk beş ayında üretici fiyatı 0,41 TL/kg olarak gerçekleşmiştir.
- Kendine yeterlilik 2021/22'de %95,4'e gerilemiştir

### TÜRKİYE

- 19 million tons of sugar beet was produced in 2022
- According to the 1<sup>st</sup> Estimation of Crop Production by TURKSTAT for 2023, it is predicted that the production will increase by 13.2% and be 21.5 million tons in 2023
- Konya,Eskişehir,Yozgat are at the top in production
- The producer price in the first five months of 2023 was 0,41TL
- Self-sufficiency declined to 95.4% in 2021/22

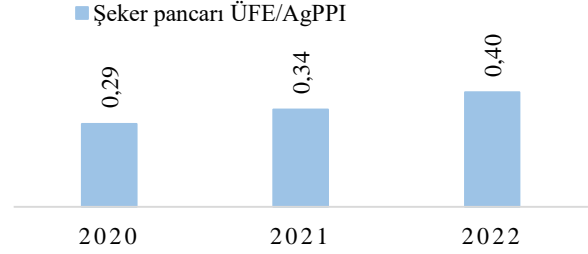
Türkiye şekerpancarı ve şeker verileri (1.000 ton) / Türkiye sugar beet and sugar data (1,000 tons)

	2017/18	2018/19	2019/20	2020/21	2021/22
<b>Şekerpancarı / Sugar beet</b>					
Alan/Area (bin da)	3.393	2.921	3.138	3.381	3.024
Verim/Yield (kg/da)	6.241	5.998	5.822	6.810	5.876
Üretim/Production	21.149	17.436	18.054	23.026	17.767
<b>Şeker / Sugar</b>					
Arz/Supply	3.061	2.515	2.819	3.287	2.924
İnsan tüketimi/Human consumption	2.349	2.505	2.524	2.520	2.602
İthalat/Import	291	242	284	217	405
İhracat/Export	251	378	245	593	463
Stok değişimi/Stock change	424	-405	11,7	135,5	-180
Kendine yeterlilik/Self sufficiency (%)	116,1	89,4	98,9	120,0	95,4

Türkiye ş.pancarı üretiminde en büyük paya sahip iller  
Provinces with the largest share in Türkiye's s beet production  
(2021,%)



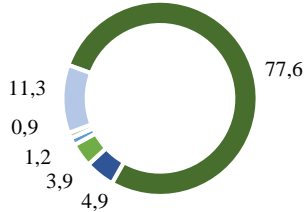
Şekerpancarı fiyatları (TL/kg)  
Sugar beet prices



Türkiye'nin ülkelere göre şeker ihracatı

Türkiye's sugar export by countries (2022/23,%)

- Suriye/Syria
- Lübnan/Lebanon
- Ukrayna/Ukraine
- Azerbaycan/Azerbaijan
- Rusya/Russia
- Diğer/Others

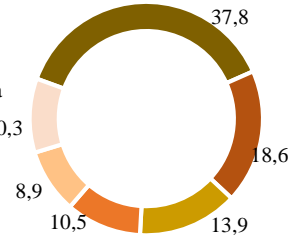


Dış ticaret verileri 8 aylıktır.

Türkiye'nin ülkelere göre şeker ithalatı

Türkiye's sugar import by countries (2022/23,%)

- Brezilya/Brazil
- Hindistan/India
- BAE/UAE
- Suudi Arabistan/Saudi Arabia
- Tayland/Thailand
- Diğer/Others



Şekerpancarı destekleri / Sugar beet supports and premiums

	2018	2019	2020	2021	2022
Toprak analizi (TL/da)					
Soil analysis	0,8	0,8	0,8	0,8	0,8
Gübre desteği (TL/da)					
Fertilizer support	4	4	4	8	21
Mazot desteği (TL/da)					
Fuel support	10	15	15	17	62



### DÜNYA

- 2021'de küresel şekerpancari üretimi 270 milyon ton
- Şekerpancari üretimde ve ekim alanında Rusya ilk sırada
- Brezilya en büyük şeker pancari ihracatçısı iken, Endonezya en büyük ithalatçı oldu
- 2022'de dünya şeker üretimi bir önceki yıla göre %1,5 arttı.

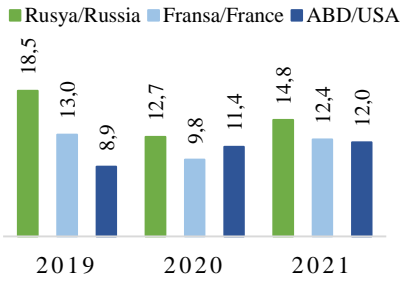
### WORLD

- Global sugar beet production is 270 million tons in 2021
- Russia ranks first in sugar beet production and cultivation area
- Brazil is the largest sugar exporter, while Indonesia is the largest importer
- Compared to the previous year, World sugar production increased by 1.5% in 2022

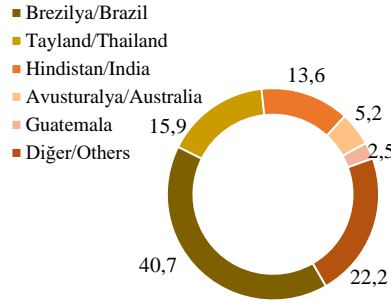
Dünya Şekerpancari verileri (1.000 ton) / World Sugar beet Supply and Demand (1,000 tons)

	2018	2019	2020	2021	2022
Ş.pancari üretim/sugar beet production	273.388	280.919	252.969	270.156	
Şeker üretim/Sugar production	179.158	166.576	180.239	180.348	183.150
Şeker tüketim/ Sugar consumption	172.240	171.427	172.133	173.240	176.374
Yılsonu stokları/Ending stocks	58.871	47.702	50.354	44.488	38.558
İthalat/Import	53.320	53.804	58.863	55.843	57.396
İhracat/Export	58.140	53.424	63.509	67.842	69.252

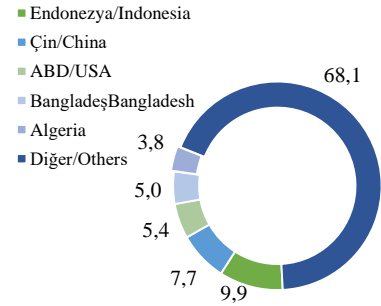
Ş.pancari üretiminde önemli ülkeler (%)  
Sugar beet production by countries (%)



Şeker ihracatında ülkelerin payı  
Sugar export by countries (2022, %)



Şeker ithalatında ülkelerin payı  
Sugar import by countries (2022, %)



### GENEL DEĞERLENDİRME

- 2021'de küresel şeker üretiminin %78'i şeker kamışı, %22'si şeker pancarından elde edilmiştir.
- Şeker üretiminde Brezilya, tüketiminde ise Hindistan ilk sıradadır
- 2022'de beyaz şeker ortalama fiyatı bir önceki yıla göre %14,10 artış göstererek 534\$/ton a ulaşmıştır
- 2023 yılı ilk altı ay ortalaması şeker fiyatları 645\$/ton olarak gerçekleşmiştir

### EVALUATION

- In 2021, 78.8% of global sugar production was produced from sugar cane and 21.2% from sugar beet.
- Brazil ranks first in sugar production and India in consumption
- In 2021/22, average price of white sugar was 534\$/ton increased by 14,10% compared to the previous year
- The average sugar price for the first six months is 645\$/ton.

Hazırlayan / Prepared By: Dr. Zeynep KANAT  
Tarımsal Ekonomi ve Politika Geliştirme Enstitüsü / TEPGE  
Agricultural Economics and Policy Development Institute / AEPDI  
Tablo ve grafiklerin kaynakları TÜİK, FAO ve USDA'dır.

Tel: +90.312.2875833  
e-mail: zeynep.kanateker@tarimorman.gov.tr  
<https://arastirma.tarimorman.gov.tr/tepge>  
<https://twitter.com/TEPGE1>